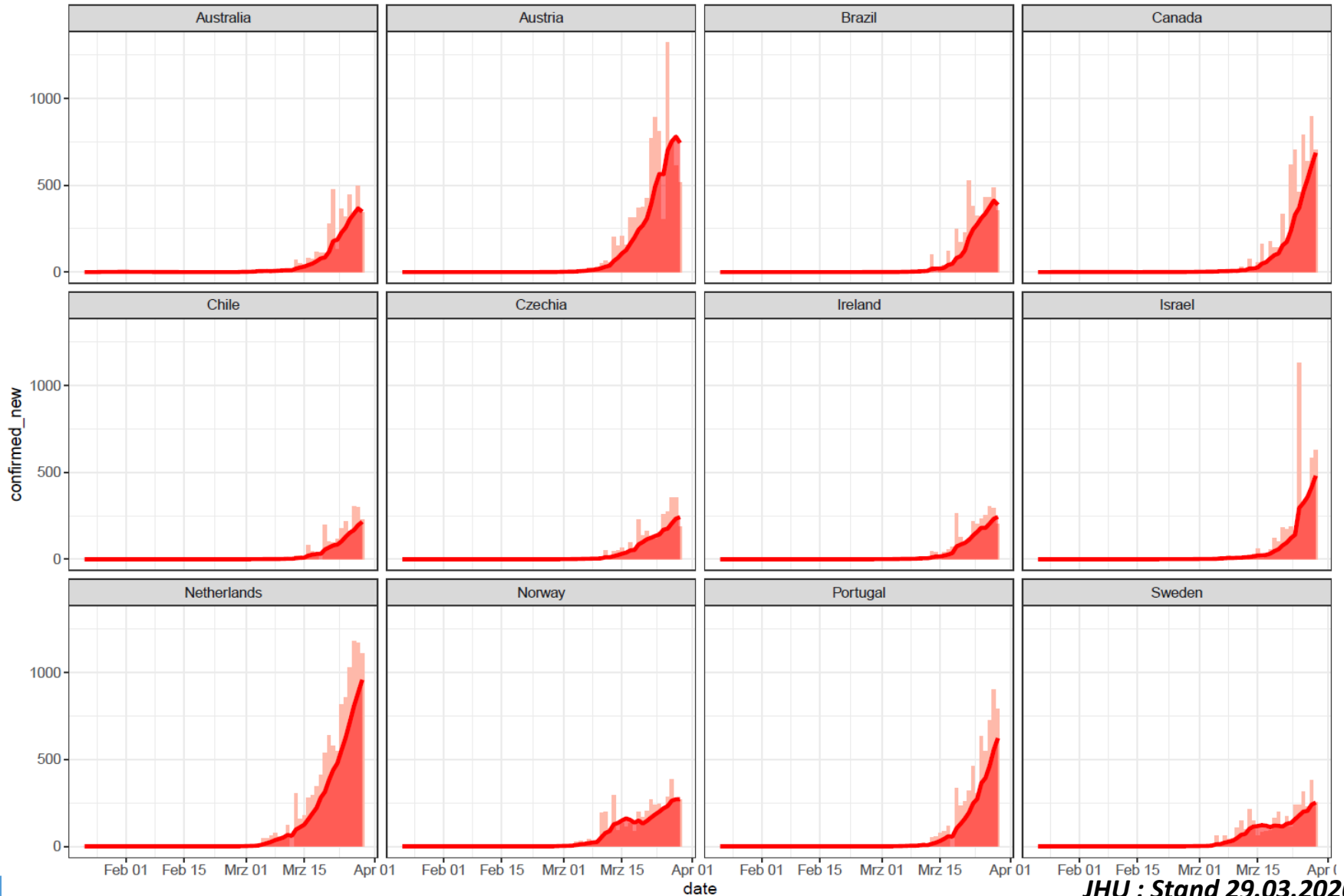




Länder mit über 7.000 neue COVID 19-Fälle in den letzten 7 Tagen

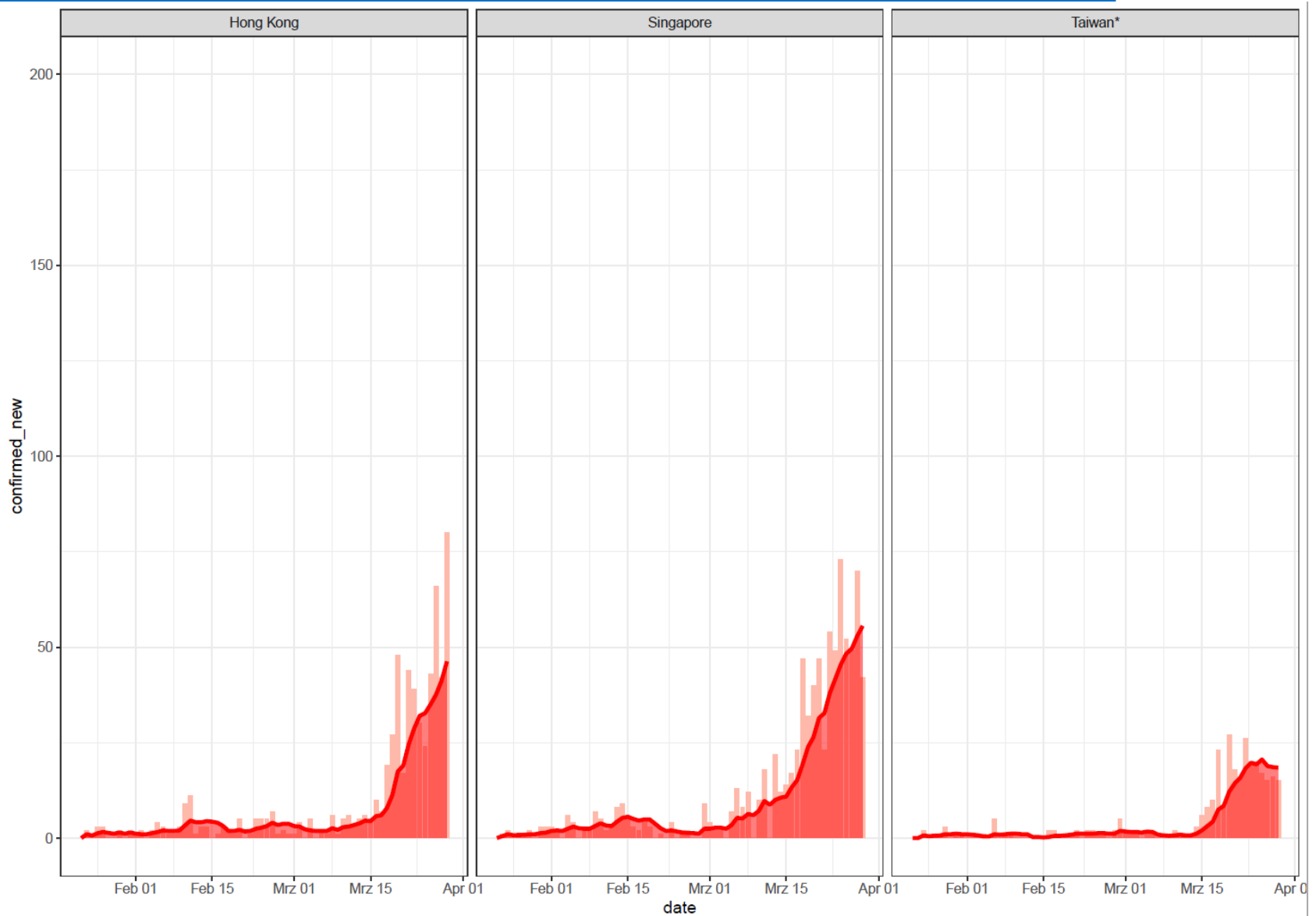


Länder mit 1.400-7.000 neue COVID 19-Fälle in den letzten 7 Tagen





COVID 19 in Hongkong, Singapur und Taiwan





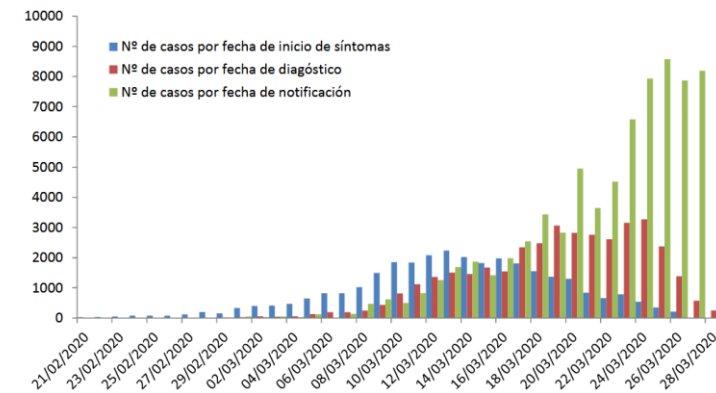
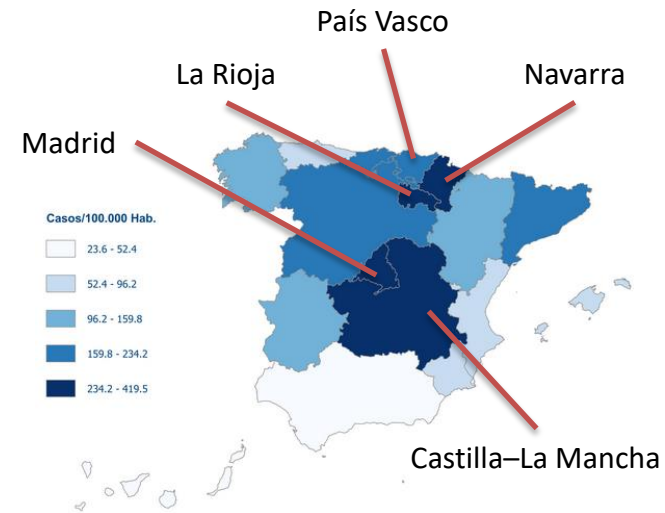
COVID-19/ Spain

- **78.797 Fälle** (Datenstand 29.03.2020)
 - **6.528 Todesfälle (Fallsterblichkeit: 8,3%)**
 - **43.397 hospitalisiert** Zahl der Fälle und Todesfälle hat sich in 4 Tagen verdoppelt
 - **4.907 ICU**
- **Inzidenz 168,6 / 100.000 Ew.**

Kum. Inz. Hospitalisiert ICU Todesfälle Genesen Neue Fälle

CCAA	TOTAL confirmados*	IA (14 d.)	Casos que han precisado hospitalización*	Casos que han precisado ingreso en UCI	Fallecidos	Curados	Nuevos
Andalucía	4682	50,45	2.294	201	207	148	405
Aragón	1858	129,69	835	124	93	8	266
Asturias	1088	92,98	466	57	41	76	84
Baleares	958	79,69	345	71	29	82	96
Canarias	1125	47,18	425	78	39	30	100
Cantabria	1023	167,28	449	40	26	25	86
Castilla La Mancha	5246	238,33	3.018	299	539	236	734
Castilla y León	5414	213,46	2.408	278	380	752	623
Cataluña	15026	186,46	10.688	1.391	1.226	3.455	763
Ceuta	21	23,59	2	2	1	0	4
C. Valenciana	4784	87,43	1.874	309	267	161	750
Extremadura	1456	127,47	313	41	100	51	62
Galicia	3139	109,06	1.043	123	60	153	367
Madrid	22677	287,14	14.454	1.429	3.082	7.491	1.157
Melilla	48	46,25	24	2	1	0	3
Murcia	872	53,62	260	58	20	16	70
Navarra	2011	279,42	896	90	84	125	182
País Vasco	5740	231,45	3.106	271	265	1.503	604
La Rioja	1629	419,51	497	43	68	397	193
ESPAÑA	78.797	151,04	43.397	4.907	6.528	14.709	6.549

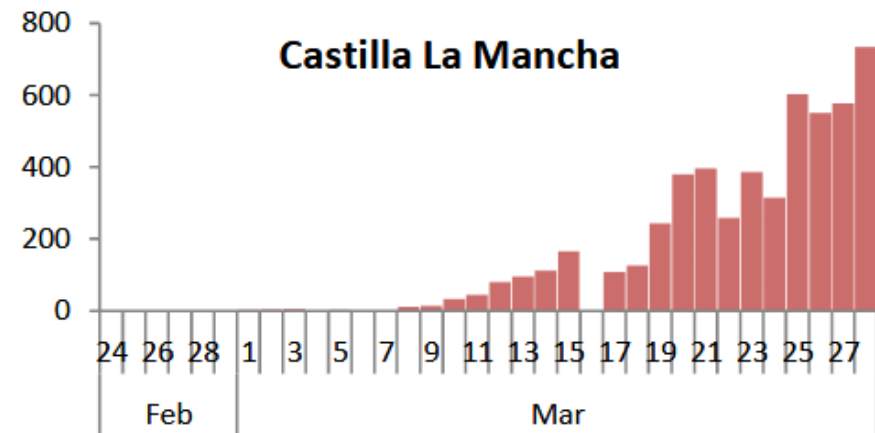
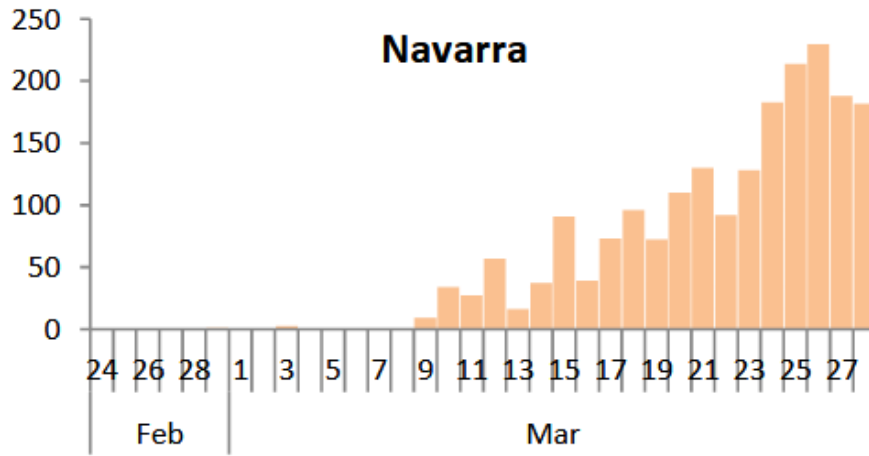
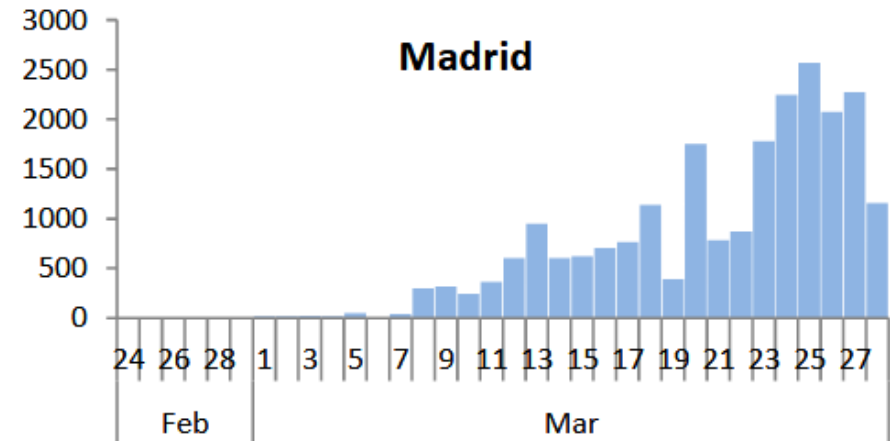
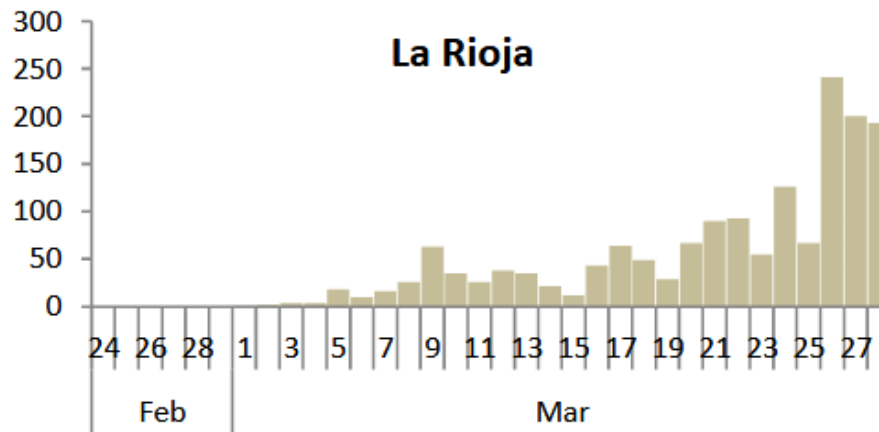
IA: Incidencia acumulada (casos acumulados por 100.000 habitantes)



Bestätigte tägliche Fälle von COVID-19 nach Meldedatum (grün), der Diagnose (rot) und des Auftretens der Symptome (blau)

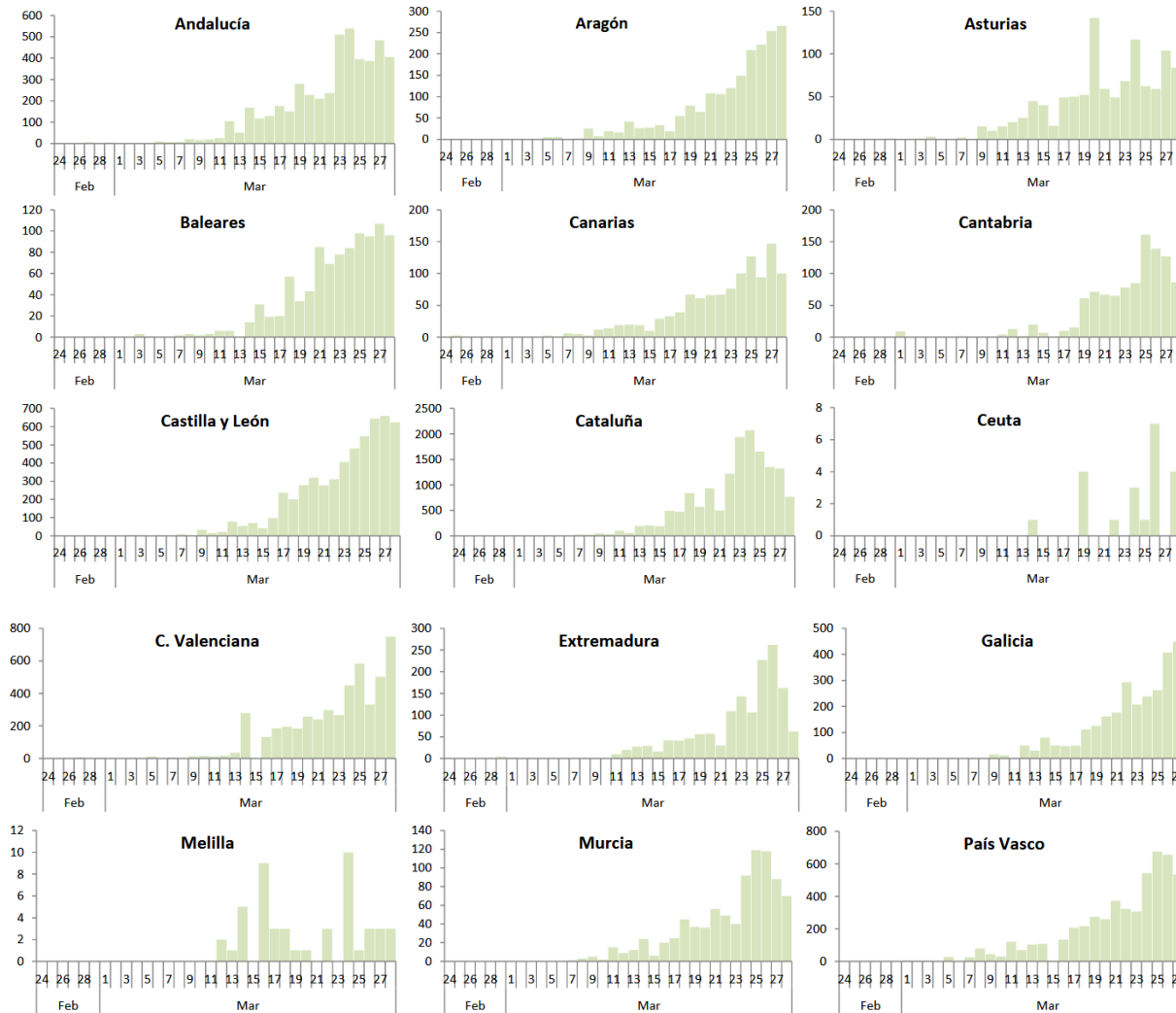


Bestätigte tägliche Fälle von COVID-19 nach Meldedatum in den Regionen mit der höchsten Inzidenz in den letzten 14 Tagen, 29.03.20





Bestätigte tägliche Fälle von COVID-19 nach Meldedatum in den Regionen, 29.03.20





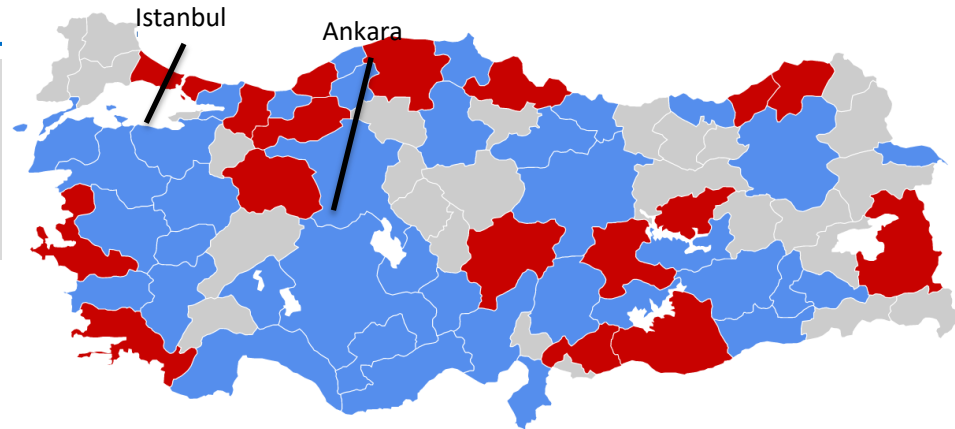
Risiko-Hintergrund der bestätigten Fälle

- Der Prozentsatz der importierten Fälle ist von 51% (Analyse vom 03.03.) auf weniger als 5% gesunken (Stand 26.03.)
- 15,5% der gemeldeten Fälle sind Fachkräfte im Gesundheitswesen
- 24% der Fälle hatten Kontakt zu einem wahrscheinlichen oder bestätigten COVID-19 Fall
- 32,8% der bestätigten Fälle hatten Kontakt zu einer Person mit einer akuten Atemwegsinfektion
- 7.596 Tests/1 Mio Ew (355.000 insgesamt)



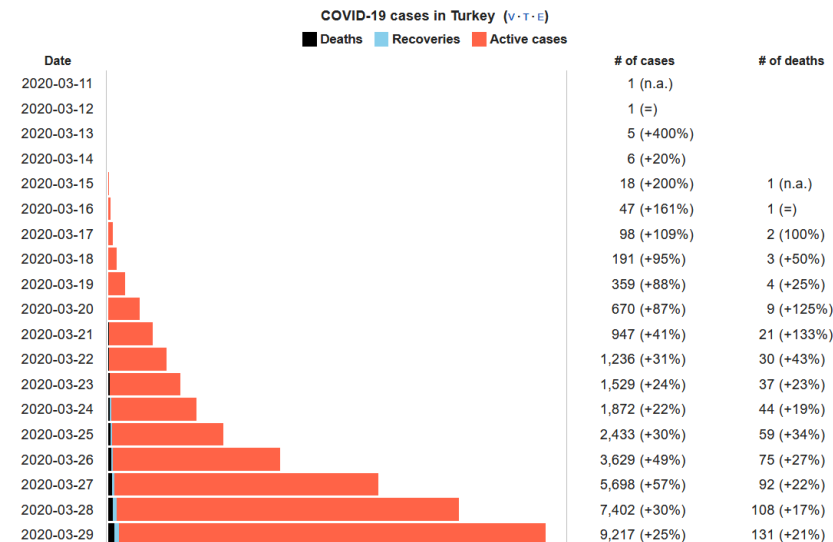
COVID-19/ Türkei

- 9.217 Fälle
- 131 Todesfälle
- Fall-Verstorbenen-Anteil: 1,4%
- Inzidenz / 100.000 Ew.: 11,2



- Gesamt getestet (Stand 29.3.): 65.446
- Positivrate der Tests: 14%
- Die Anzahl der Laboratorien soll von 18 auf 36 steigen
- Maßnahmen wurden verschärft: Einschränkung der Nutzung öffentlicher Räume, Ausgangssperre für ältere Menschen ab 65 Jahre und Vorerkrankte, Schließung von Schulen, Cafés und Bars, das Verbot von Massengebeten in Moscheen, Aussetzung von Sport-Events und Auslands-Flügen, die Bürger dürfen ihren Wohnort nur noch in Ausnahmefällen verlassen

Graphik 1: Provinzen mit bestätigten (rot) oder vermuteten (blau) COVID-19 Fällen



Graphik 2: kumulative Zahlen