

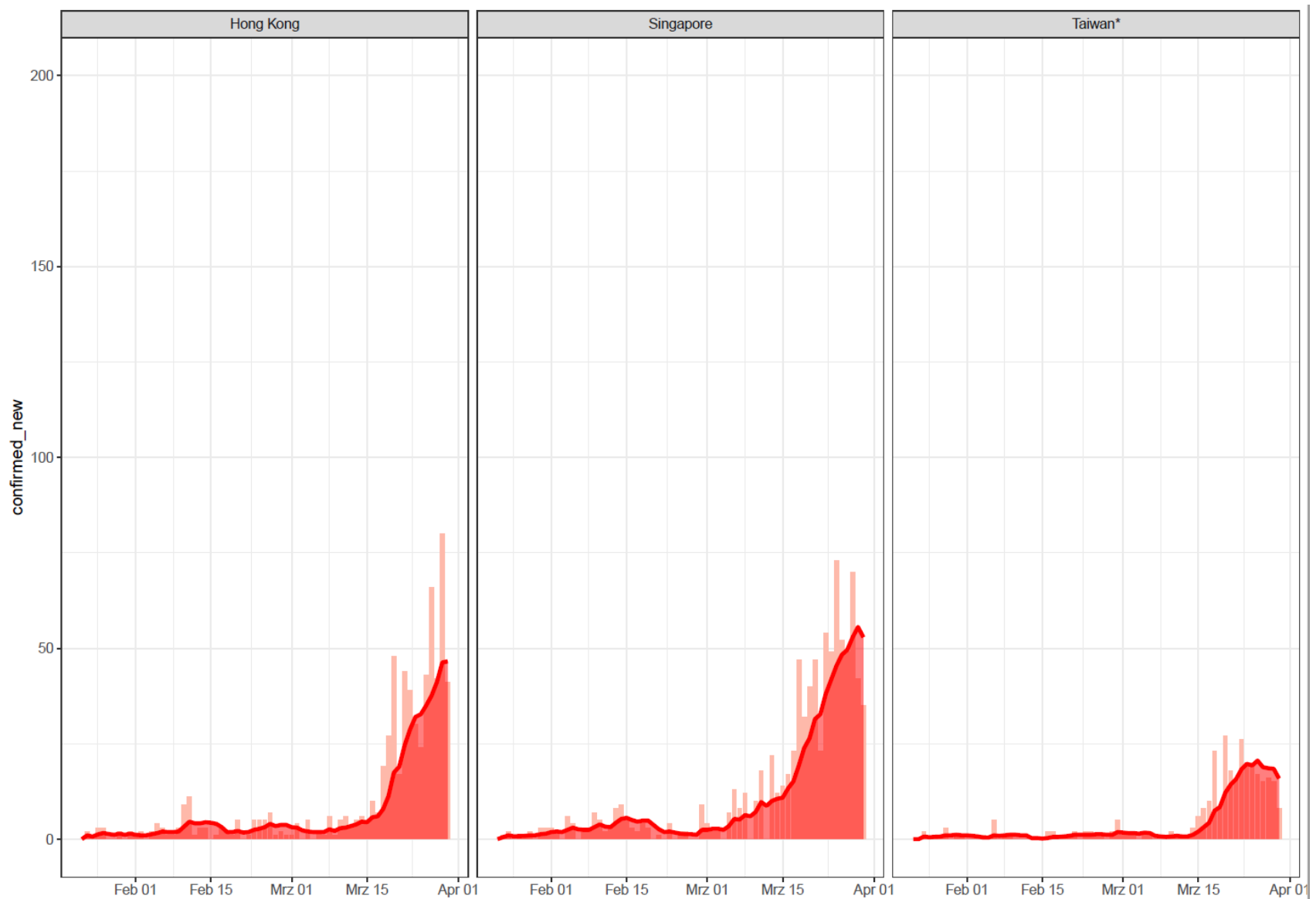


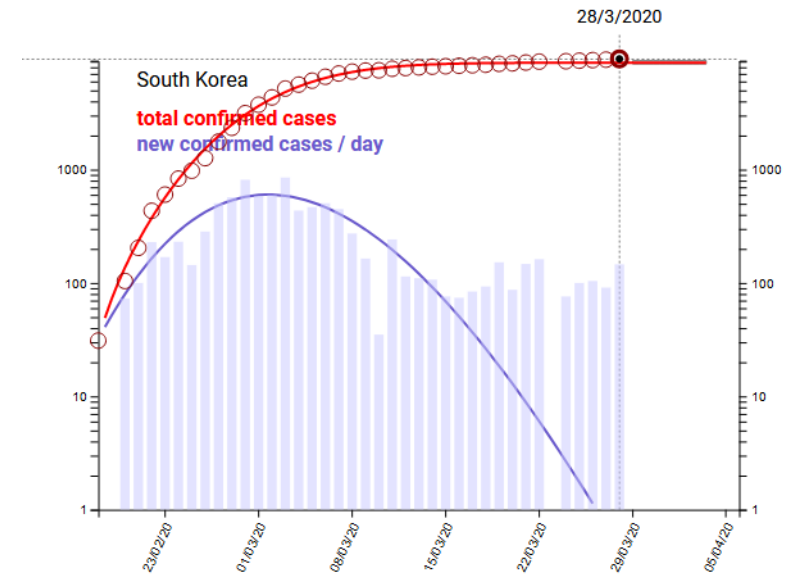
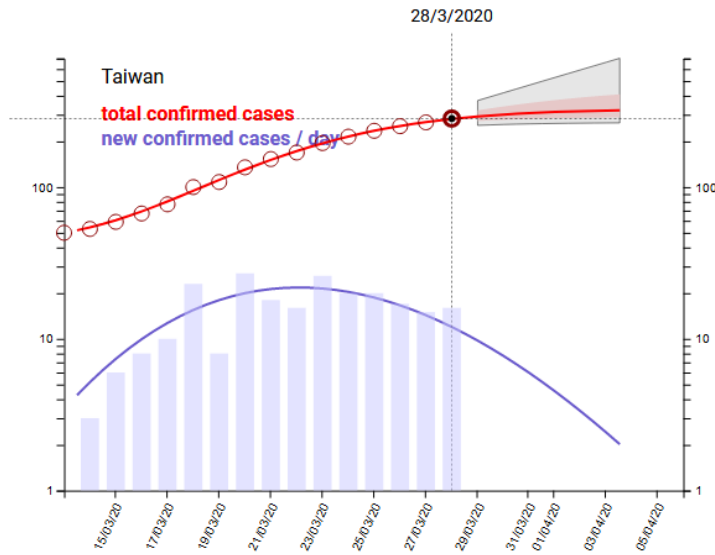
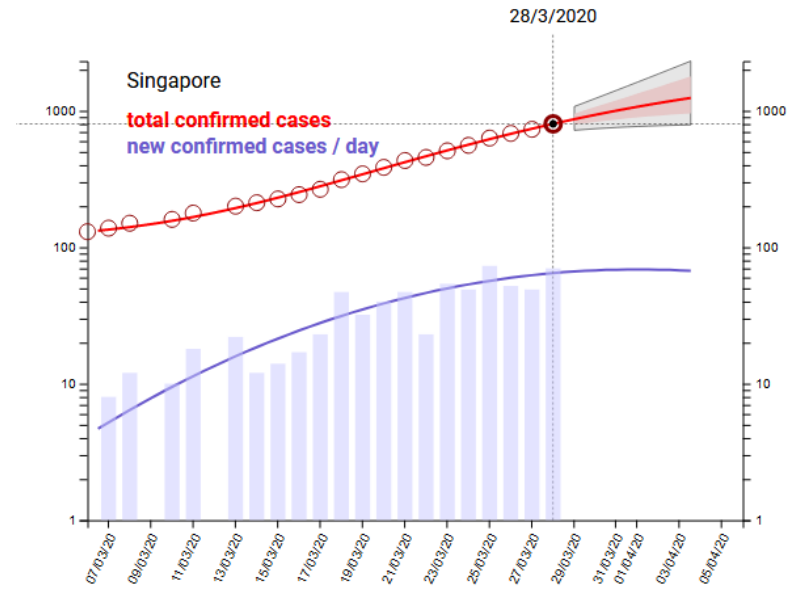
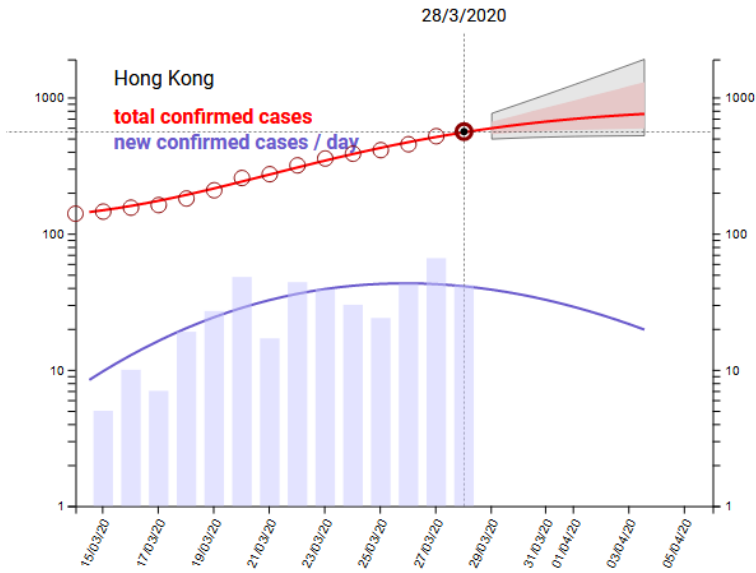
# Länder mit über 7.000 neue COVID 19-Fälle in den letzten 7 Tagen





# COVID 19 in Hongkong, Singapur und Taiwan

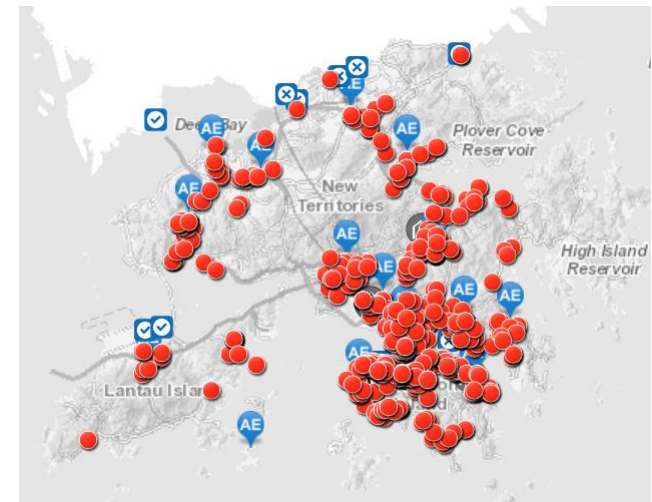




# COVID-19/ Hongkong

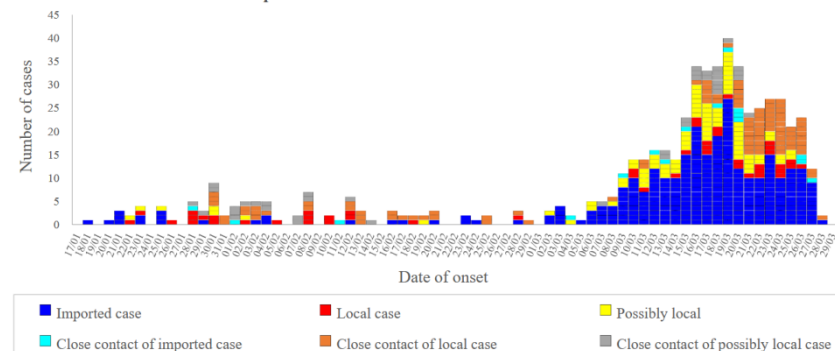
- 682 Fälle
- 4 Todesfälle
- Fall-Verstorbenen-Anteil: 0,6%
- Inzidenz / 100.000 Ew.: 9,2

- Ein Anstieg der Fälle in den letzten Tagen sei auf einreisende Studierende aus Europa zurückzuführen
- Änderungen ab dem 25.03.:
  - Einreise für alle nicht in Hongkong ansässige Personen untersagt
  - Transite am internationalen Flughafen sind ausgesetzt
  - Alle Personen, die vom Festland Chinas sowie Macau oder Taiwan nach Hongkong einreisen, müssen nach ihrer Ankunft eine 14-tägigen Zwangsquarantäne einhalten.
  - „Enhanced Laboratory Surveillance Programme“: verpflichtende Testung auch von asymptomatischen Einreisenden aus Europa, UK und USA.
  - Wiedereinführung von Quarantäne-Maßnahmen und erneute Schließung von öffentlichen Orten



Epidemic curve of confirmed and probable cases of COVID-19 in Hong Kong (as of 29 Mar 2020)

Number of confirmed and probable cases = 642

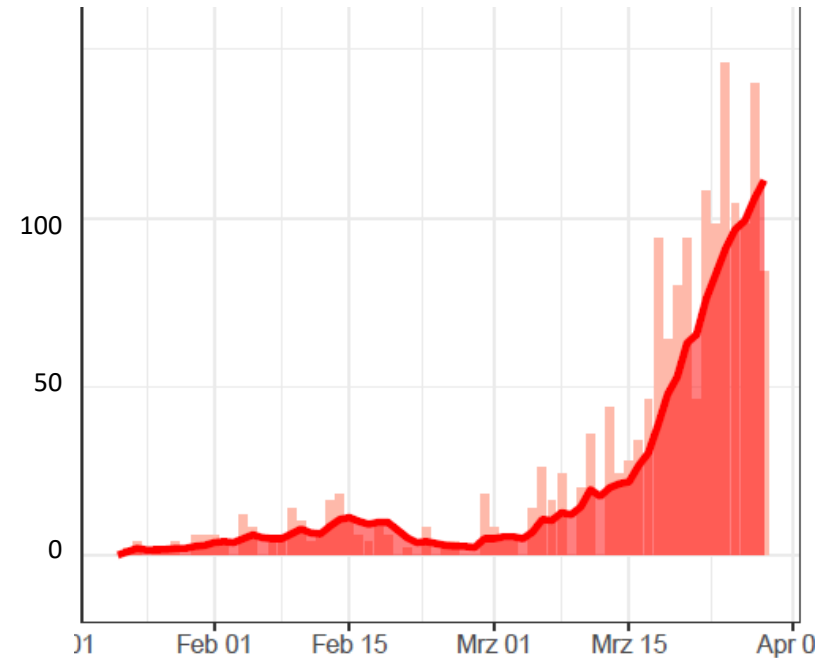




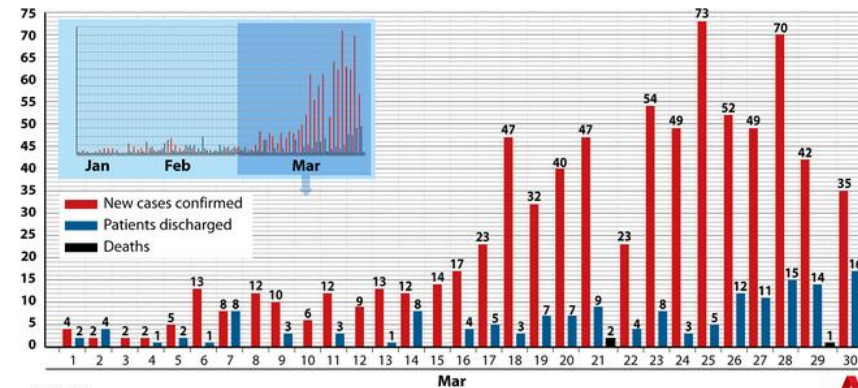
# COVID-19/ Singapur

- 879 Fälle (+35)
  - 3 Todesfälle (Fall-Verstorbenen-Anteil: 0,3%)
  - 19 in ICU (2,9% der aktiven Fälle)
  - 228 Genesende
- 16,3 Fälle pro 100.000 Ew.

- Zuwachs durch importierte Fälle (aus USA, EU, ASEAN, Türkei, Indien, VAE)
- Es werden in den nächsten Wochen bis 200.000 Rückkehrer erwartet
- Verschärfung der Maßnahmen: Heimquarantäne für alle Einreisende (14d), tlw. in gesonderten Einrichtungen (ex-US und UK)
- Strenge „social distancing“ Maßnahmen, keine weitläufigen Schließungen von Gewerben und öffentlichen Einrichtungen



NEW CORONAVIRUS CASES AND NEWLY DISCHARGED



As of Mar 30

Infographic by Rafa Estrada

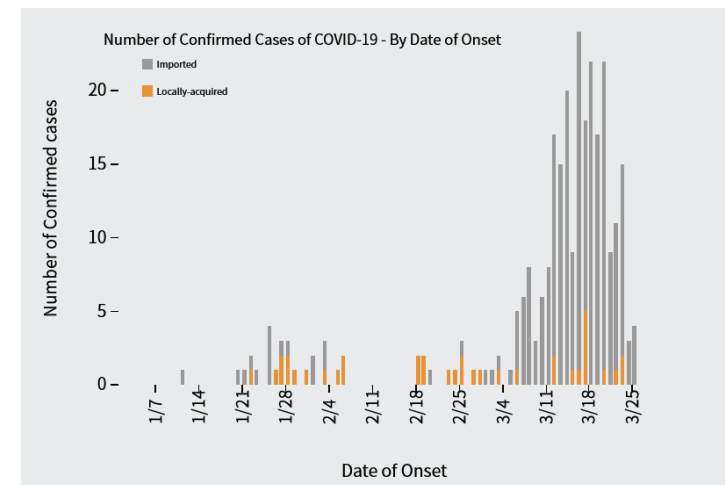
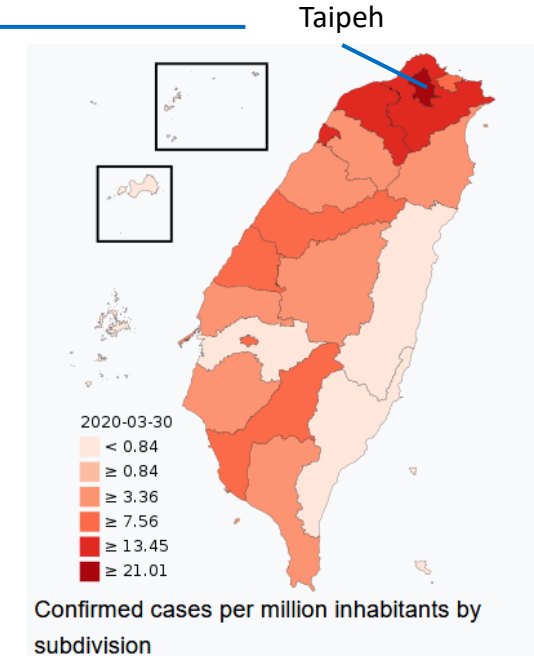
Source: Ministry of Health



# COVID-19/ Taiwan

- 306 Fälle
- 5 Todesfälle
- Fall-Verstorbenen-Anteil: 1,6%
- Inzidenz / 100.000 Ew.: 1,3

- Tests gesamt: 31.800/Positivrate: 1,0%
- Nicht-pharmakologische Maßnahmen
  - Grenzkontrollen und Einreisestopps
  - proaktive Fallfindung
  - früh verfügbare Labortests
  - Quarantäne für Verdachtsfälle
  - umfassende Risikokommunikation in 7 Sprachen
  - Exportverbot von Gesichtsmasken
  - Geld- und Gefängnisstrafen bei fehlender Kooperation)
- Echtzeit-Frühwarnsystem
  - Tracking über die Versicherungskarte und Daten der Immigration Agency
  - „Mobile Health Declaration Pass“ über SMS
  - „Zwangs-App“ bei Einreise



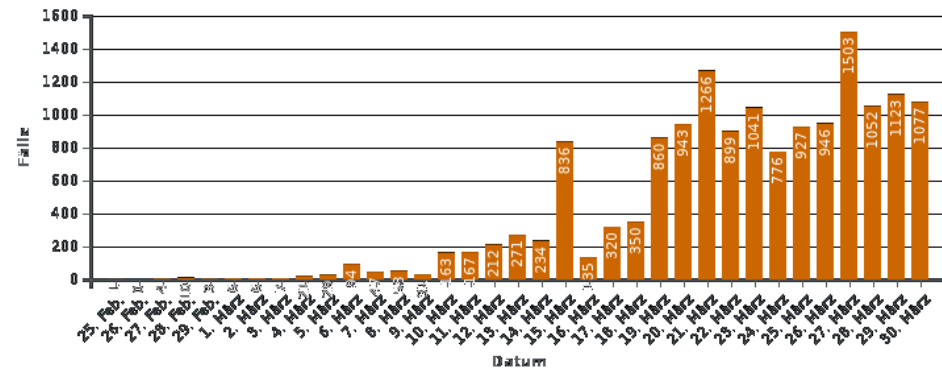
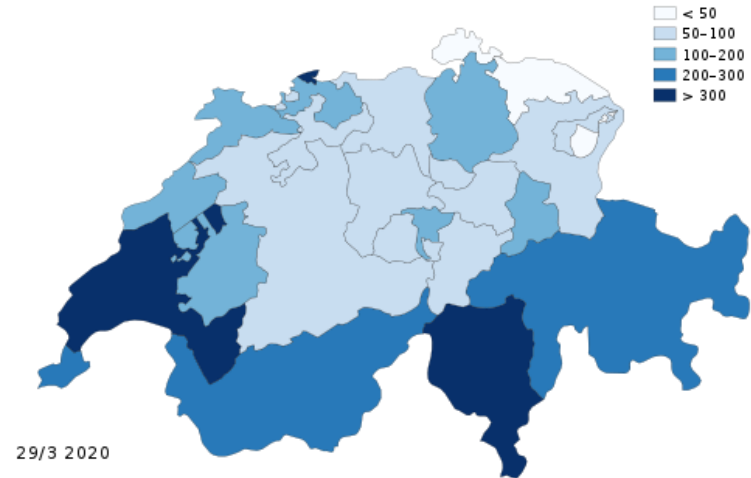


# COVID-19/ Schweiz

- **15.475 Fälle (+1.201)**
  - **295 Todesfälle (1,9 %)**
- **180,3 Fälle pro 100.000 Ew.**

Kanton	Inzidenz	Fälle
Tessin	551,3	1.948
Waadt	418,6	3.345
<b>Basel</b>	<b>372,2</b>	<b>725</b>
Genf	367,4	1.835
Wallis	275	946

- 116.700 Tests durchgeführt (13% positiv)
- Risikogebiete: "Das Land oder die Region muss ausserordentliche Massnahmen zur Verhütung und Bekämpfung des neuen Coronavirus angeordnet haben. Gemäss Verordnung vom 25. März 2020 sind zurzeit alle Länder und Gebiete Risikoländer beziehungsweise -gebiete. Ausnahme ist das Fürstentum Liechtenstein."





# COVID-19/ USA

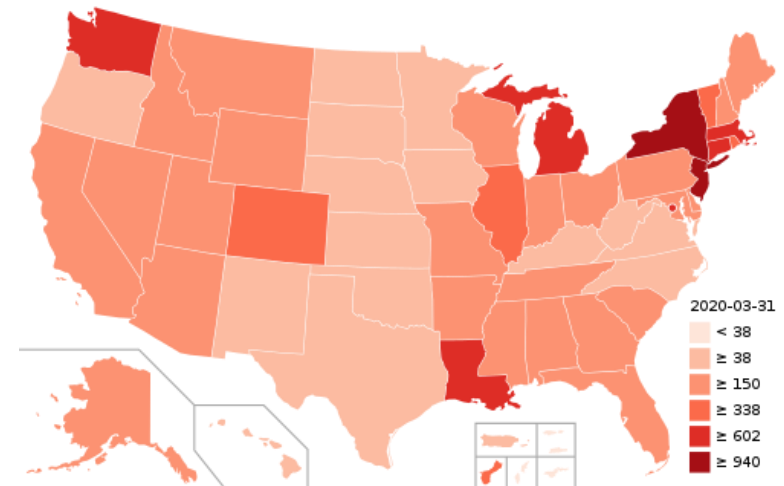
- **140.904 Fälle** (Datenstand 30.03.2020, 08:00)
  - Inzidenz 43,1 / 100.000 Ew.
- **2.405 Todesfälle**
  - Anteil Verstorbene: 1,7 %

Bundesstaaten	Fälle	Inzidenz	Verstorbene
New York	66.497	342	965
New Jersey	13.386	151	161
California	6.388	16	129
Michigan	6.498	65	184
Massachusetts	5.752	83	56
Illinois	5.056	40	72
Washington	4.896	64	195
Florida	4.238	20	56
Louisiana	3.540	76	151

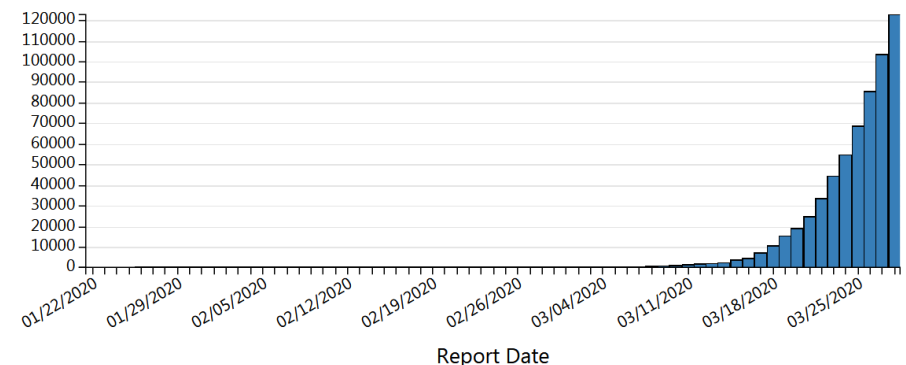
Louisiana:

- Louisiana verzeichnete in den ersten Tagen der Ausbreitung das schnellste Wachstum von Covid-19-Fällen weltweit
- Ein Grund für den rasanten Coronavirus-Ausbruch in Louisiana: Mardi Gras um den 25. Februar mit mehr als 1,5 Millionen Menschen in New Orleans
- 927 Patienten hospitalisiert, 336 beatmet
- Mangel an Beatmungsgeräte im Großraum New Orleans

Auch Chicago und Detroit treten als neue urbane Hotspots hervor



Fälle pro 1.000.000 Einwohner





# SARS-CoV2 Diagnostik Test nach Fokusländern



## Bis KW12

Land	Test gesamt	Positiv gesamt	Positivquote	Fatal	% von Total Pos.	Quelle, Datum
Deutschland	483.295	57.298	11,8 %	455	0,79 %	30.03.: RKI
Frankreich	101.046	41.836	41 %	2.311	5,5 %	29.03.; Sante Publique France
Spanien	355.000	85.195	23,9 %	7340	8,6 %	21.03./29.03. MoH Spain
Großbritannien	134.946	22.141	16,4 %	1.408	6,3 %	29.03.; Gov.UK
Italien	477.359	101.739	21,3 %	11.591	11,4 %	30.03.; Salute.gov

## KW12

Land	Test	Positiv	Positivquote	Tote	% von Total Pos.	Quelle, Datum
Deutschland	348.619	23.820	7 %	455	1,9 %	30.03.: RKI
Frankreich	65.300	14.842	22,7 %	672	4,5 %	29.03.; Sante Publique France

### Quellen

[1] <https://www.santepubliquefrance.fr/recherche/#search=&publications=donn%C3%A9es&regions=National&sort=date>

[2] <https://www.mscbs.gob.es/profesionales/saludPublica/ccayes/alertasActual/nCov-China/situacionActual.htm>

[3] <https://www.gov.uk/government/publications/covid-19-track-coronavirus-cases>

[4] [http://www.salute.gov.it/imgs/C\\_17\\_pagineAree\\_5351\\_38\\_file.pdf](http://www.salute.gov.it/imgs/C_17_pagineAree_5351_38_file.pdf)