



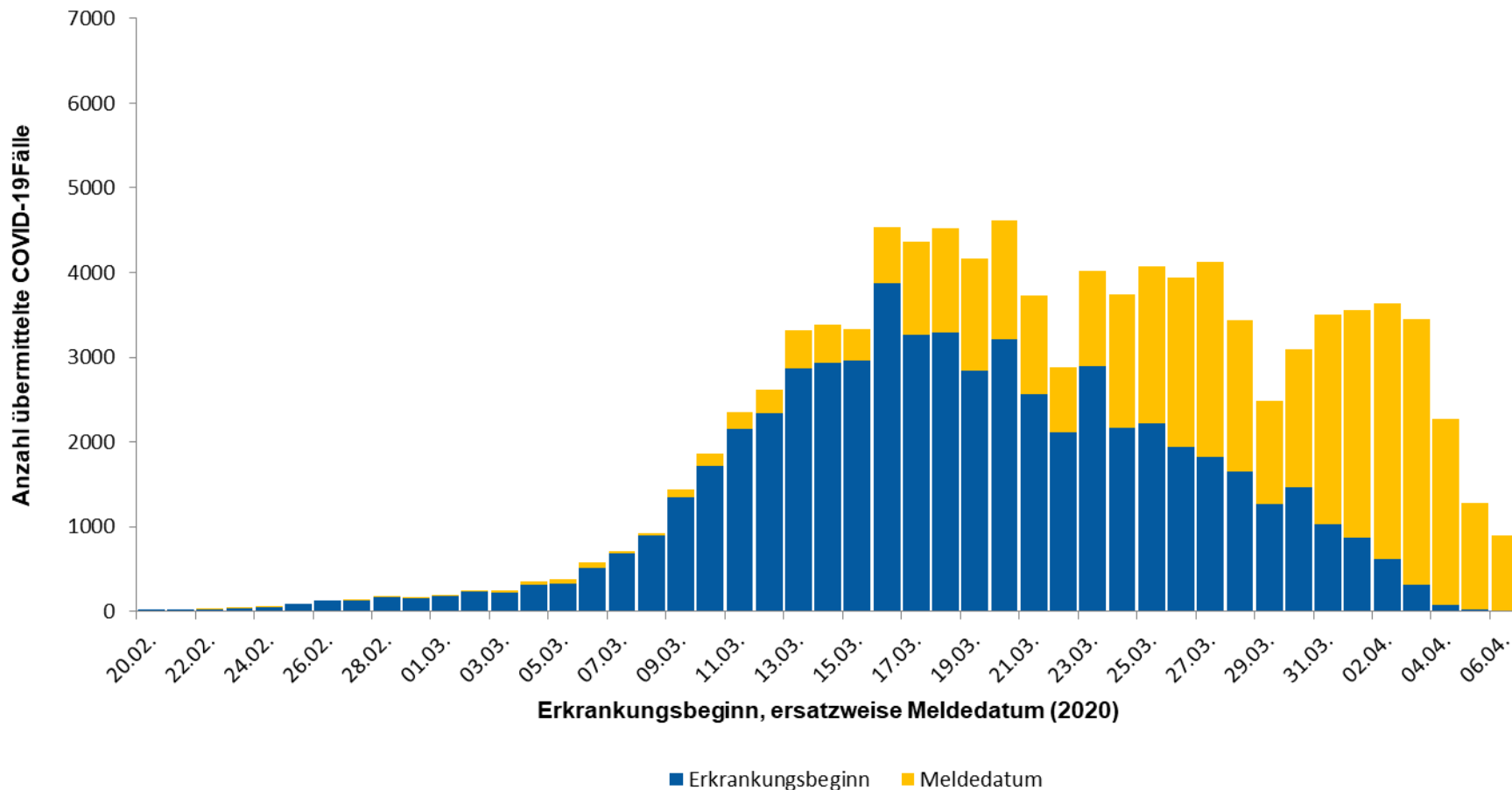
COVID-19: Lage National

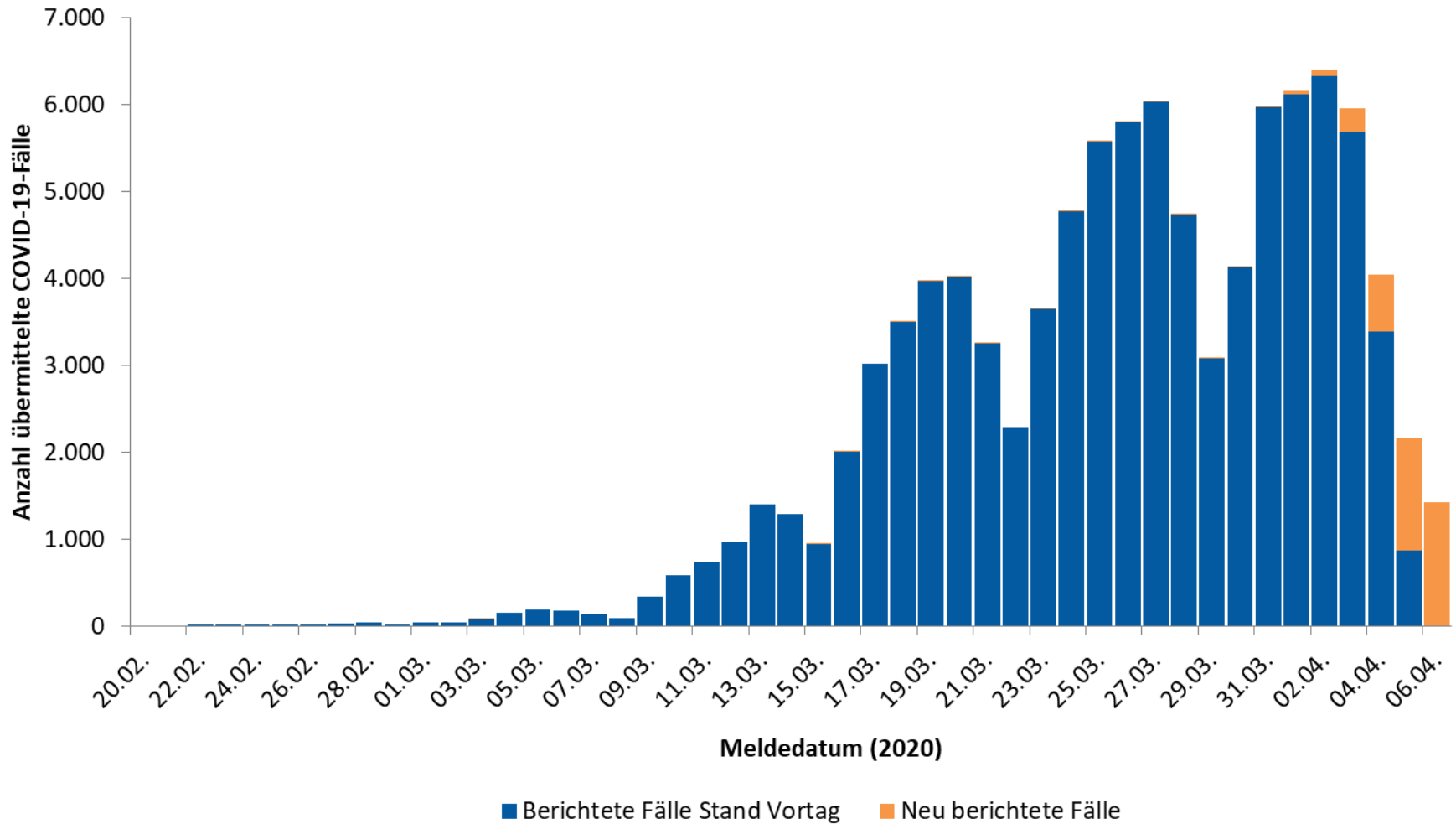
Informationen für den Krisenstab

Datenstand	Anzahl	Änderung zum Vortag		Inzidenz (Fälle/100.000 Einw.)
		Ganze Zahl	Prozent	
07.04.2020 0:00 Uhr				
Bestätigte Fälle	99.225	+ 3.834	+ 4%	119
Verstorbene	1.607	+ 173	+ 12%	
Anteil Verstorbene	1,6%			
Genesene	ca. 33.300			



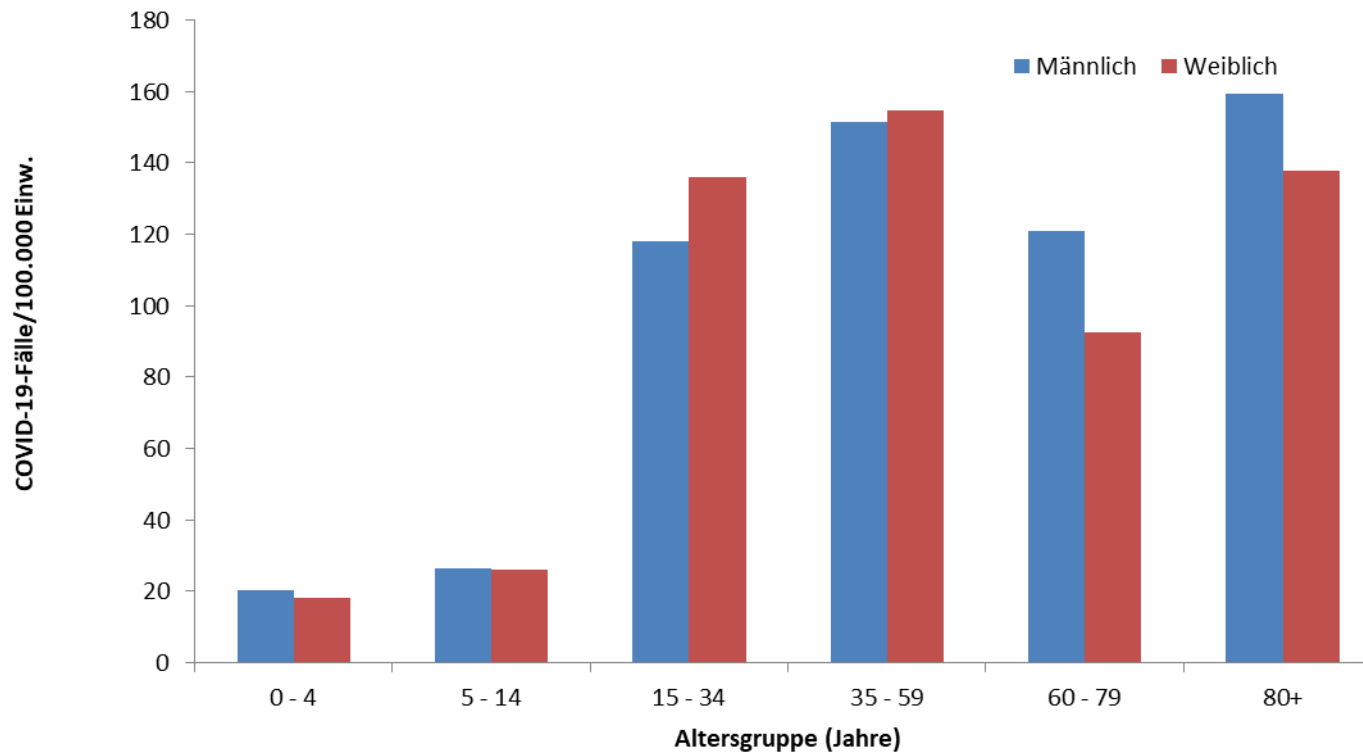
Bundesland	Anzahl	Differenz Vortag	Fälle/100.000 Einw.	Todesfälle
Baden-Württemberg	20.141	746	182	433
Bayern	26.163	1.189	200	481
Berlin	3.845	175	103	28
Brandenburg	1.384	39	55	20
Bremen	399	2	58	9
Hamburg	3.059	66	166	20
Hessen	4.837	163	77	73
Mecklenburg-Vorpommern	531	3	33	8
Niedersachsen	6.200	240	78	111
Nordrhein-Westfalen	20.220	836	113	282
Rheinland-Pfalz	3.992	110	98	34
Saarland	1.532	49	155	16
Sachsen	2.997	94	73	38
Sachsen-Anhalt	987	31	45	12
Schleswig-Holstein	1.730	59	60	24
Thüringen	1.208	32	56	18
Gesamt	99.225	3.834	119	1.607





Alters- & Geschlechtsverteilung: Gesamtfälle

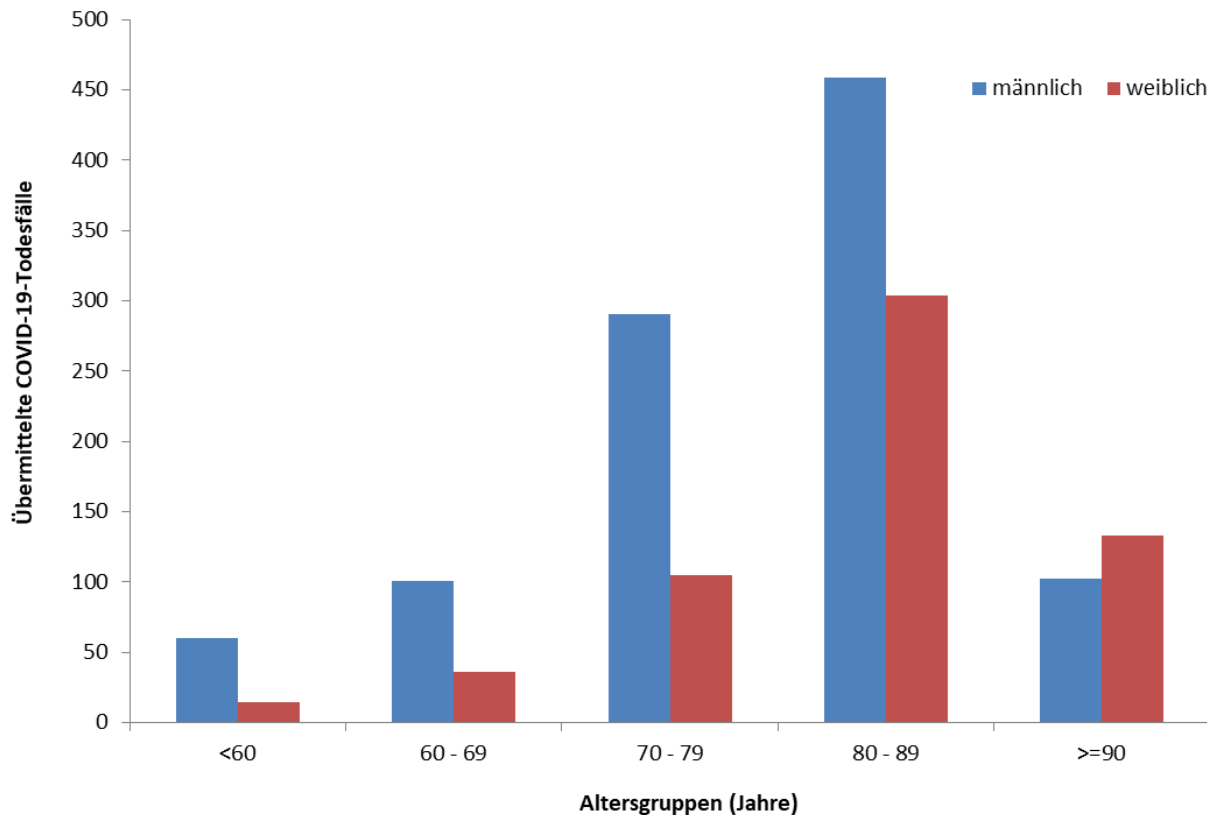
Anzahl Gesamtfälle	99.225	
Anzahl Gesamtfälle mit passenden Angaben	98.659	
Median Alter in Jahren	49	
Mittelwert Alter in Jahren	48	
Anteil 70 Jahre und älter	15%	
Anteil Männer	50%	49.042
Anteil Frauen	50%	49.803



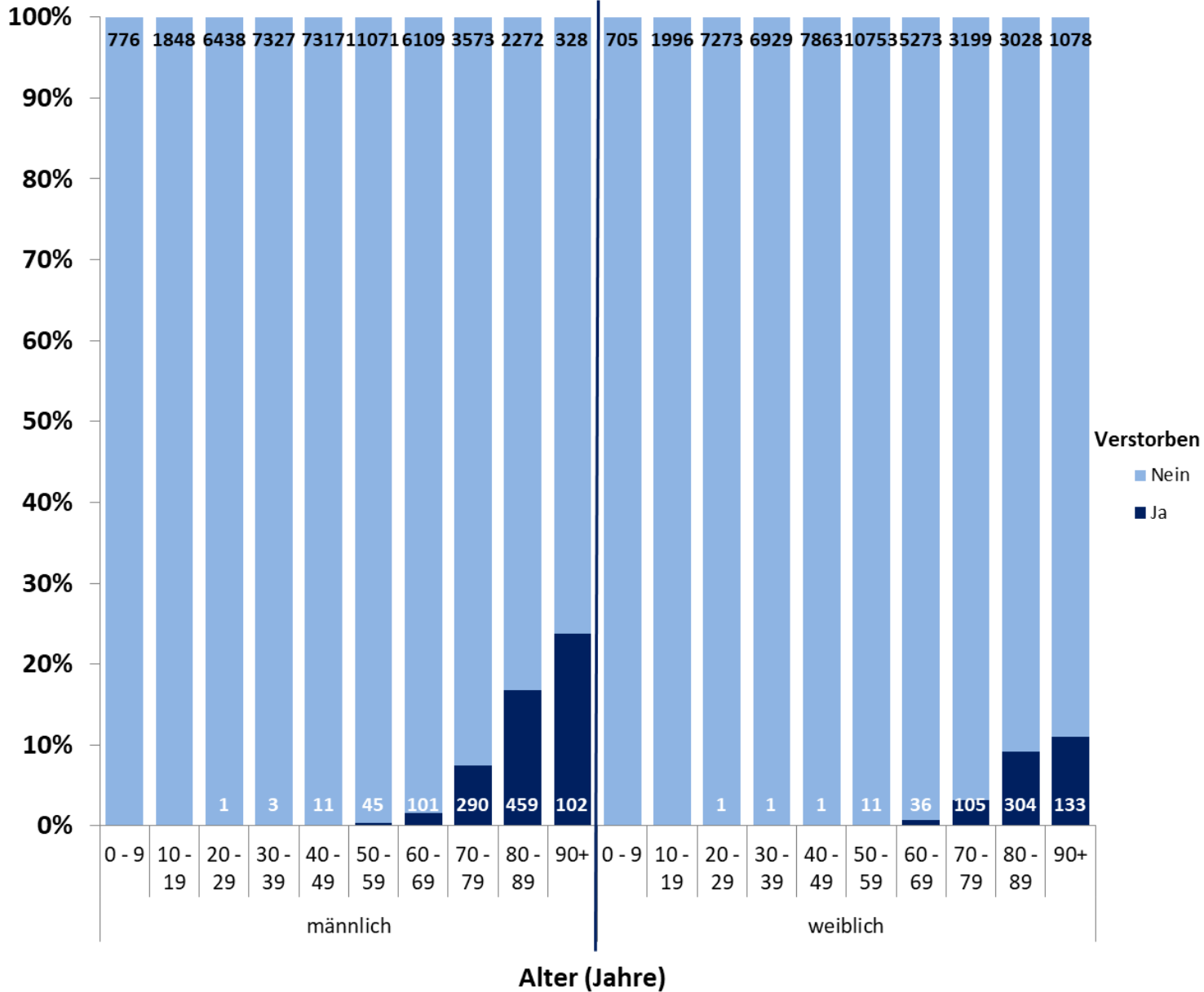
Alters- & Geschlechtsverteilung: Todesfälle



Anzahl Todesfälle	1.607	
Anzahl Todesfälle mit passenden Angaben	1.604	
Median Alter in Jahren	82	
Mittelwert Alter in Jahren	80	
Anteil 70 Jahre und älter	87%	
Anteil Männer	63%	1.012
Anteil Frauen	37%	592



Anteile Verstorbene pro Altersgruppe & Geschlecht





Verwendung eines neuen Algorithmus ab 08.04.2020 geplant

Nicht-hospitalisierte Fälle:

- Erkrankungsbeginn + 14 Tage
- wenn kein Erkrankungsbeginn bekannt, dann Meldedatum + 14 Tage

Hospitalisierte Fälle:

- Entlassungsdatum + 7 Tage
- ohne Hospitalisierungsdaten Erkrankungsbeginn bzw. Meldedatum +28 Tage

Ohne Angaben zur Hospitalisierung

- Erkrankungsbeginn bzw. Meldedatum +28 Tage

Unter Verwendung des neuen Algorithmus hätten wir folgende Angaben:

GenesenStatus	Anzahl
genesen	42740
offen	54878
verstorben	1607
Summe	99225




Expositionsland	Anzahl Fälle mit Nennung	Häufig genannte Regionen
Österreich	9219	Tirol: 3.644, Salzburg: 248, Vorarlberg: 108
Italien	1599	Trentino-alto Adige: 303, Lombardia: 61
Spanien	475	Comunidad de Madrid: 73
Frankreich	348	
Schweiz	339	
Ägypten	169	
Vereinigte Staaten	167	New York: 87
Vereinigtes Königreich	139	
Türkei	64	
Niederlande	59	
Portugal	52	
Marokko	50	

Geographische Verteilung in Deutschland



n = 99.225



Geographische Verteilung in Deutschland: 7-Tage-Inzidenz



n =	34.835
92 LK mit 7-Tages-Inzidenz	51-100 Fälle/100.000 Einw.
31 LK mit 7-Tages-Inzidenz	101-500 Fälle/100.000 Einw.

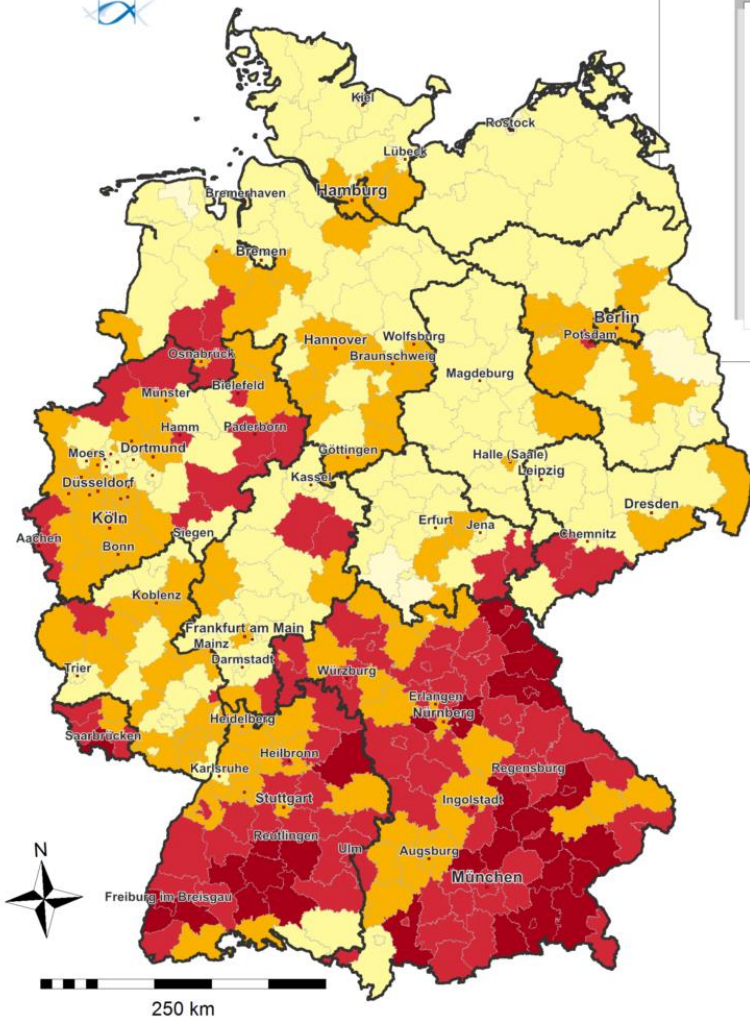


übermittelte
Fälle der
letzten
7
Tage

COVID19-AKTIVITÄT Stand: 07.04.2020

Fälle pro 100.000 Einwohner

< 0.0	-	≤ 5.0	(6)
> 0.0	-	≤ 25.0	(146)
> 25.0	-	≤ 50.0	(126)
> 50.0	-	≤ 100.0	(92)
> 100.0	-	≤ 500.0	(31)



Rang_7T	Stadt- oder Landkreis	Fälle_7T	Inzidenz_7T
1	LK Tirschenreuth	340	468.9
2	LK Wunsiedel i.Fichtelgebirge	203	277.4
3	LK Neustadt a.d.Waldnaab	232	245.9
4	LK Rottal-Inn	237	196.4
5	SK Straubing	89	186.2
6	SK Weiden i.d.OPf.	76	178.7
7	LK Rosenheim	451	172.8
8	LK Sigmaringen	200	152.8
9	LK Altötting	161	144.8
10	LK Rottweil	196	140.5
11	LK Traunstein	245	138.3
12	LK Dachau	212	137.8
13	LK Straubing-Bogen	137	136.1
14	LK Freising	241	134.5
15	LK Miesbach	126	126.3

Geographische Verteilung in Deutschland: 5-Tage-Inzidenz

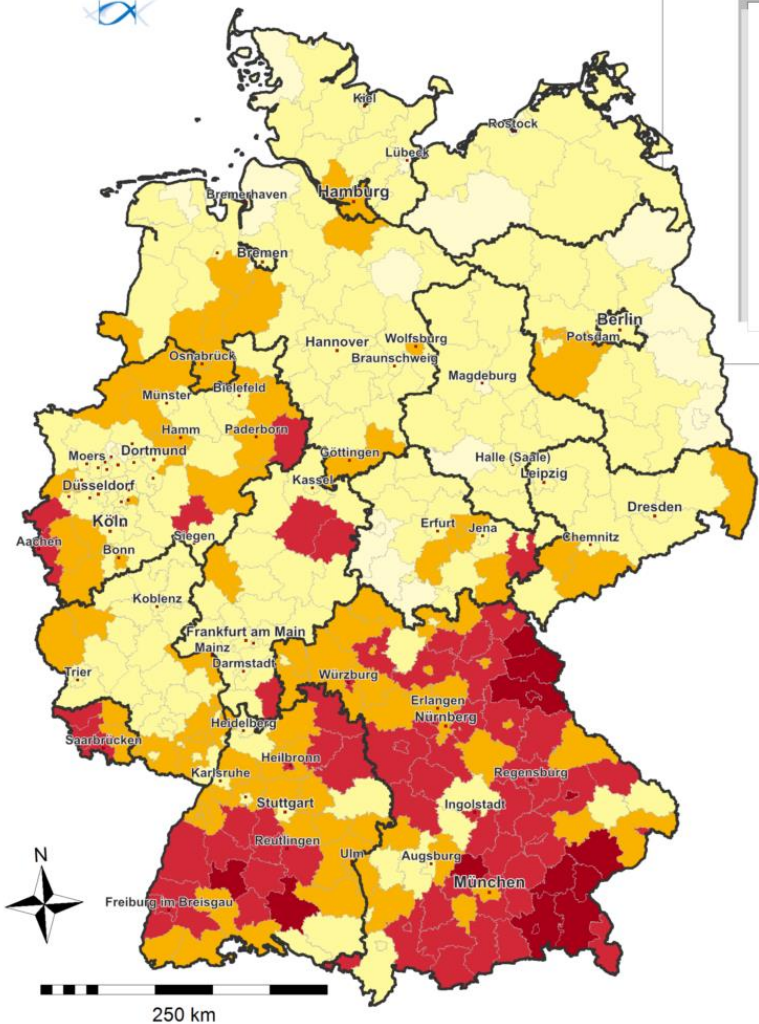


n = 24.728

67 LK mit 5-Tages-Inzidenz 51-100 Fälle/100.000 Einw.

14 LK mit 5-Tages-Inzidenz 101-500 Fälle/100.000 Einw.

ROBERT KOCH INSTITUT



übermittelte Fälle der letzten **5** Tage

COVID19-AKTIVITÄT Stand: 07.04.2020

Fälle pro 100.000 Einwohner

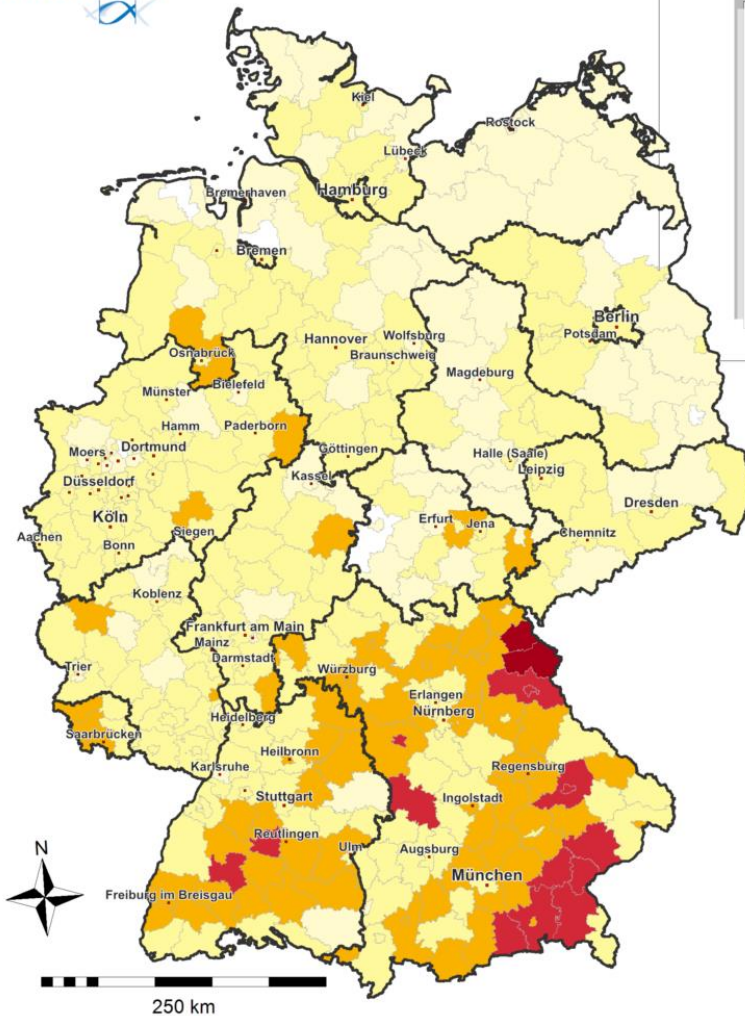
< 0.0	≤ 5.0	(24)
> 5.0	≤ 25.0	(196)
> 25.0	≤ 50.0	(100)
> 50.0	≤ 100.0	(67)
> 100.0	≤ 500.0	(14)

Rang_5T	Stadt- oder Landkreis	Fälle_5T	Inzidenz_5T
1	LK Tirschenreuth	253	348.9
2	LK Wunsiedel i.Fichtelgebirge	150	205.0
3	LK Neustadt a.d.Waldnaab	167	177.0
4	LK Rosenheim	398	152.5
5	SK Weiden i.d.OPf.	62	145.8
6	SK Straubing	66	138.1
7	LK Rottal-Inn	158	130.9
8	LK Altötting	127	114.2
9	LK Sigmaringen	140	107.0
10	LK Dachau	161	104.6
11	LK Mühldorf a.Inn	119	103.3
12	LK Rottweil	143	102.5
13	SK Rosenheim	64	101.1
14	LK Traunstein	178	100.5
15	LK Freising	176	98.3

Geographische Verteilung in Deutschland: 3-Tage-Inzidenz



n =	12.160
14 LK mit 3-Tages-Inzidenz 51-100 Fälle/100.000 Einw.	
2 LK mit 3-Tages-Inzidenz 101-500 Fälle/100.000 Einw.	



übermittelte
Fälle der
letzten
3
Tage

COVID19-AKTIVITÄT
Stand: 07.04.2020

Fälle pro 100.000 Einwohner

>	0.0 - ≤	5.0 (83)
>	5.0 - ≤	25.0 (226)
>	25.0 - ≤	50.0 (70)
>	50.0 - ≤	100.0 (14)
>	100.0 - ≤	500.0 (2)

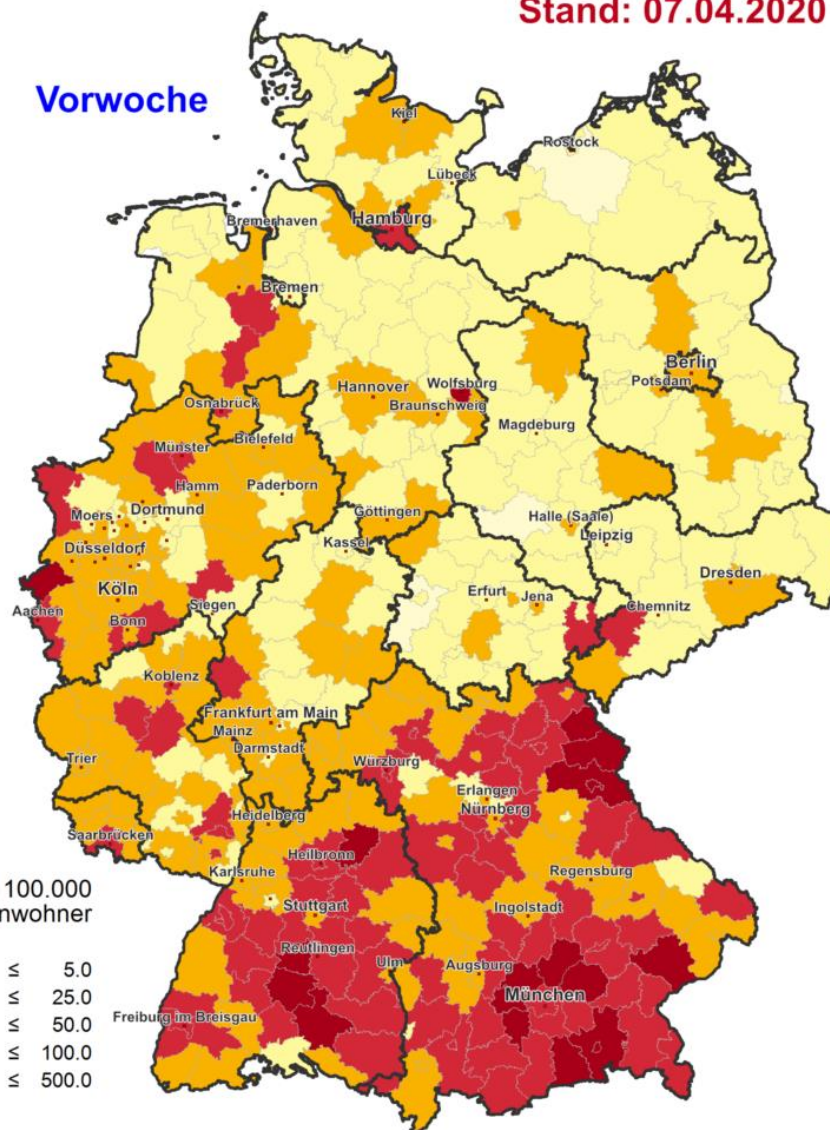
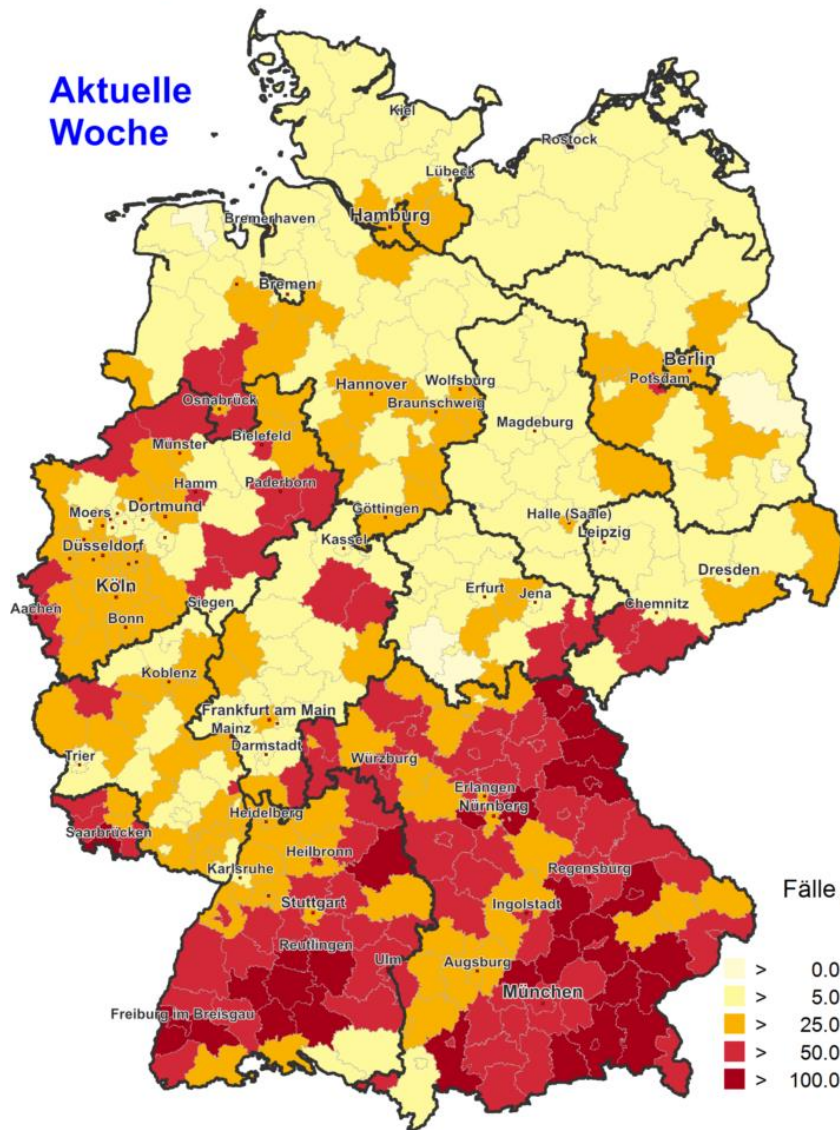
Rang_3T	Stadt- oder Landkreis	Fälle_3T	Inzidenz_3T
1	LK Wunsiedel i.Fichtelgebirge	101	138.0
2	LK Tirschenreuth	86	118.6
3	SK Weiden i.d.OPf.	35	82.3
4	LK Neustadt a.d.Waldnaab	77	81.6
5	LK Rottal-Inn	91	75.4
6	LK Rosenheim	191	73.2
7	SK Straubing	34	71.1
8	LK Traunstein	123	69.5
9	LK Altötting	69	62.0
10	LK Donau-Ries	77	57.7
11	LK Rottweil	79	56.6
12	LK Straubing-Bogen	53	52.7
13	LK Mühldorf a.Inn	58	50.3
14	SK Ansbach	21	50.2
15	LK Tübingen	114	50.1



COVID19-Inzidenz (kumulativ)
Stand: 07.04.2020

Aktuelle Woche

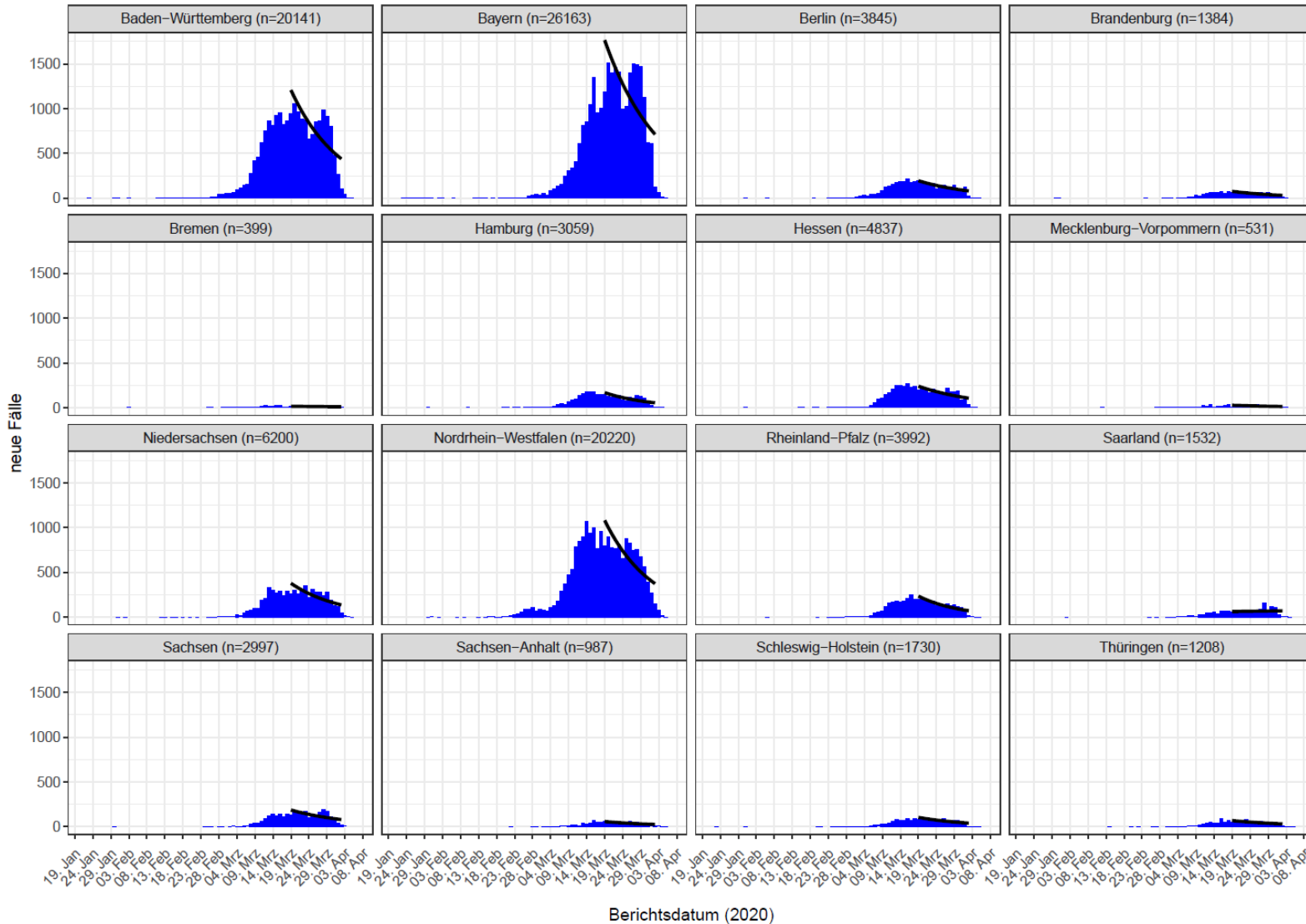
Vorwoche





Datenstand 07.04.2020

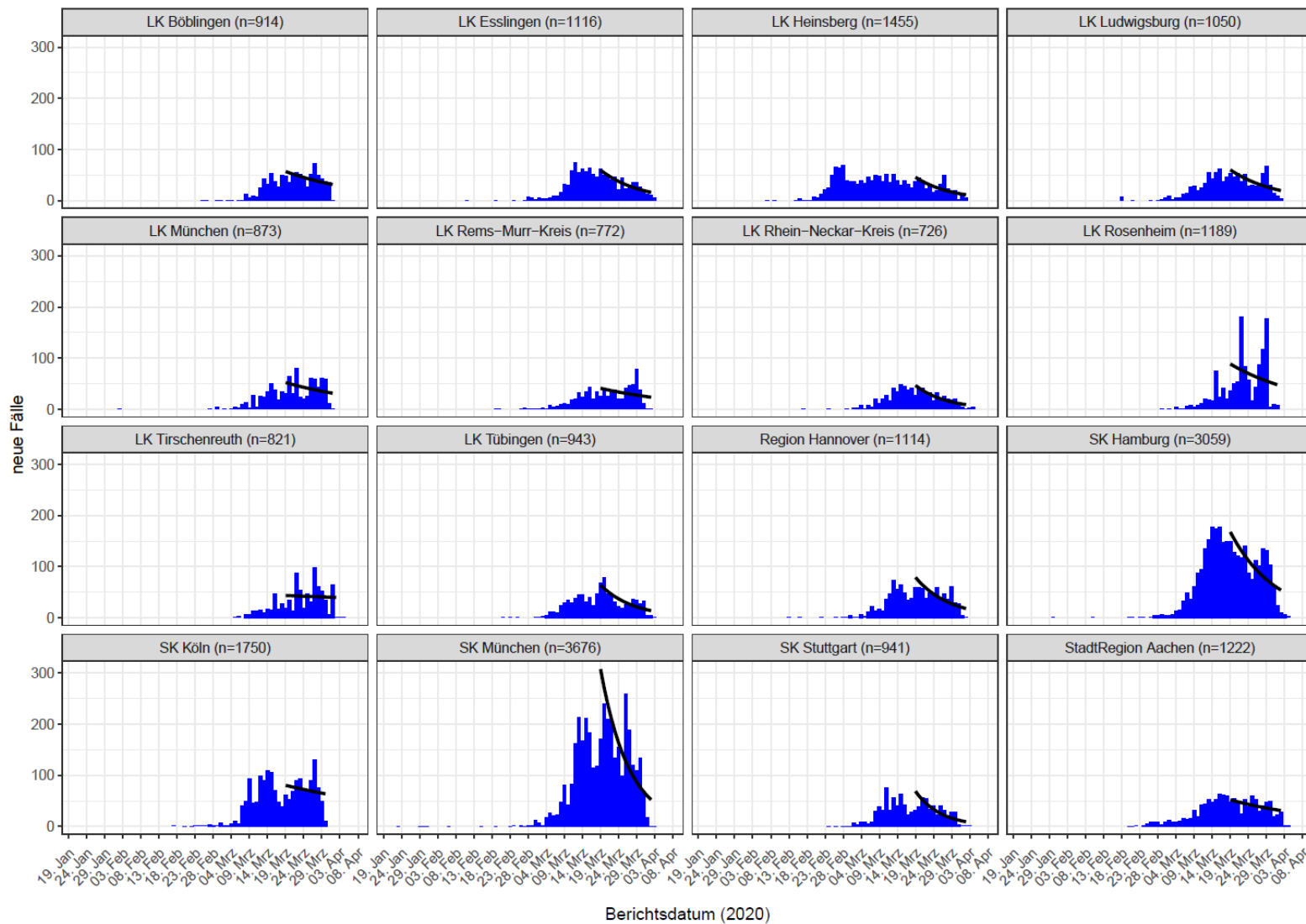
nach Erkrankungs- bzw. Meldedatum-Diagnoseverzug v. 5 Tagen





Datenstand 07.04.2020

nach Erkrankungs- bzw. Meldedatum-Diagnoseverzug v. 5 Tagen





Datenstand 07.04.2020

Rang	Top 15 Landkreise nach Fällen		TOP 15 Landkreise nach Inzidenz		7-Tages Inzidenz		Exponentieller Trend	
1	SK München	3676	LK Tirschenreuth	1132	LK Tirschenreuth	481	LK Hersfeld-Rotenburg	0,26
2	SK Hamburg	3059	LK Heinsberg	572	LK Wunsiedel i.Fichtelgebirge	256	SK Wilhelmshaven	0,19
3	SK Köln	1750	LK Wunsiedel i.Fichtelgebirge	555	LK Rottal-Inn	220	LK Nordsachsen	0,17
4	LK Heinsberg	1455	LK Hohenlohekreis	522	LK Neustadt a.d.Waldnaab	217	LK Vulkaneifel	0,14
5	StadtRegion Aachen	1222	LK Rosenheim	456	SK Straubing	174	LK Donau-Ries	0,14
6	LK Rosenheim	1189	LK Neustadt a.d.Waldnaab	446	LK Rosenheim	172	LK Holzminden	0,12
7	LK Esslingen	1116	LK Rottal-Inn	426	SK Weiden i.d.OPf.	172	LK Weimarer Land	0,12
8	Region Hannover	1114	LK Miesbach	419	LK Sigmaringen	163	SK Amberg	0,11
9	LK Ludwigsburg	1050	LK Tübingen	415	LK Altötting	159	LK Merzig-Wadern	0,10
10	LK Tübingen	943	LK Sigmaringen	413	LK Dachau	133	LK Stadtverband Saarbrücken	0,09
11	SK Stuttgart	941	LK Freising	389	LK Traunstein	133	LK Sonneberg	0,07
12	LK Böblingen	914	SK Straubing	354	LK Straubing-Bogen	127	SK Ansbach	0,07
13	LK München	873	SK Weiden i.d.OPf.	336	LK Freising	124	LK Saale-Holzland-Kreis	0,07
14	LK Tirschenreuth	821	SK Rosenheim	313	LK Miesbach	123	LK Kyffhäuserkreis	0,06
15	LK Rems-Murr-Kreis	772	LK Dachau	309	LK Mühldorf a.Inn	118	LK Amberg-Sulzbach	0,06



- Deutschland als Expositionsland: 44.195 Nennungen

Bundesland (Expositionsort)	Anzahl Nennungen	Häufig genannte Kreise
Bayern	12472	Rosenheim: 1260; Tirschenreuth: 827; Freising: 623; LK Dachau: 478, Nürnberg 449
Nordrhein-Westfalen	11520	Aachen: 1207, Heinsberg: 1031, Borken: 565, LK Steinfurt 499, SK Essen 463
Baden-Württemberg	5242	SK Freiburg i. Breisgau: 410, LK Esslingen: 406
Niedersachsen	3314	LK Osnabrück: 441, SK Osnabrück 283; LK Harburg 276
Berlin	2608	Mitte: 419, Neukölln: 312
Hessen	2058	
Rheinland-Pfalz	955	Mayen-Koblenz: 208
Brandenburg	857	
Hamburg	607	
Thüringen	591	
Saarland	587	
Schleswig-Holstein	564	
Sachsen	481	
Sachsen-Anhalt	391	
Mecklenburg-Vorpommern	275	
Bremen	170	



Bundesland	Kreis	Datum Beginn	Details	RKI-Mitarbeitende
BY	Starnberg	30.01.2020	WEBASO-Cluster	Nadine Zeitlmann, Andreas Reich, Sonja Boender, Nadine Muller, Kirsten Pörtner
NW	Heinsberg	27.02.2020	Fälle nach Karnevalsveranstaltung	Juliane Seidel, Madlen Schranz, Doreen Staat
NW	Telefonische Beratung	01.03.2020	Fachliche Unterstützung des RKI bei den vielfältigen Anfragen Ministerium für Arbeit, Gesundheit und Soziales in NRW	Muna Abu Sin
BY	Freising	05.03.2020	Ausbruchs im Landkreis, Unterstützung bei KoNa	Michael Brandl, Jennifer Bender, Nadine Zeitlmann
BE	Mitte	9.03., 22.03.2020	Cluster im Zusammenhang mit einem Großraumbüro	Nadine Muller
BY	Nürnberg	10.03.2020	Unterstützung bei KoNa in Arztpraxis mit SARS-CoV-2-positivem Arzt	Sonia Boender, Kai Michaelis, Jennifer Bender
BY	Tirschenreuth	19.03.2020	40 Fälle nach Starkbierfest; Europäisches mobiles Labor angefordert (Kapazität bis zu 100 Proben/Tag)	Michael Brandl, Sybille Rehmet
SL	Sankt Wendel	20.03.2020	Ausbruch im Krankenhaus mit SARS-CoV2-positiven Mitarbeitern	Tim Eckmanns, Kirsten Pörtner
ST	Wittenberg	26.03.2020	Großer Ausbruch LK Wittenberg – Unterstützung bei KoNa in Altenpflegeheim	Christina Frank, Marina Lewandowsky, Neil Saad
HH	Hamburg	30.03.2020	Probleme mit der Datenerfassung und Übermittlung	Herman Claus
BB	Potsdam	03.04.2020	Ausbruch im Ernst-von-Bergmann-Klinikum Potsdam	Tim Eckmanns, Muna Abu Sin, Felix Moek
ST	Halberstadt	03.04.2020	Ausbruch in einer Flüchtlingsunterkunft	Sabine Vygen, Navina Sarma
BE	Hellersdorf	03.04.2020	Ausbruch in Unfallkrankenhaus – 3 nosokomiale Infektionen, 25 MA positiv	Tim Eckmanns, Sebastian Haller



- Ab Ostern keine Risikogebiete
- DIVI-Plattform umgestellt