



COVID-19: Lage National, 02.06.2020

Informationen für den Krisenstab

Datenstand	Anzahl	Änderung zum Vortag		Inzidenz (Fälle/ 100.000 Einw.)
		Ganze Zahl	Prozent	
02.06.2020 0:00 Uhr				
Bestätigte Fälle	182.028	+213	+0,12%	219
Verstorbene	8.522	+11	+0,13%	10,3
Anteil Verstorbene	4,7%			
Genesene	ca. 166.400			

DIVI Datenstand 02.06.2020	Anzahl	Änderung zum Vortag
Aktuell ITS	689	+12
Beatmet	378	-7

Schätzung der Reproduktionszahl (R)

(aus dem Lagebericht vom 02.06.2020)

- Schätzung der Reproduktionszahl (R):
 - 01.06.2020: 1,2 (95%-Prädiktionsintervall: 0,97 – 1,45)
 - 02.06.2020: 0,89 (95%-Prädiktionsintervall: 0,73 – 1,06)
- Schätzung eines stabileren R (7-Tage-R):
 - 01.06.2020: 0,95 (95%-Prädiktionsintervall: 0,85 – 1,06)
 - 02.06.2020: 0,87 (95%-Prädiktionsintervall: 0,8 – 0,95)



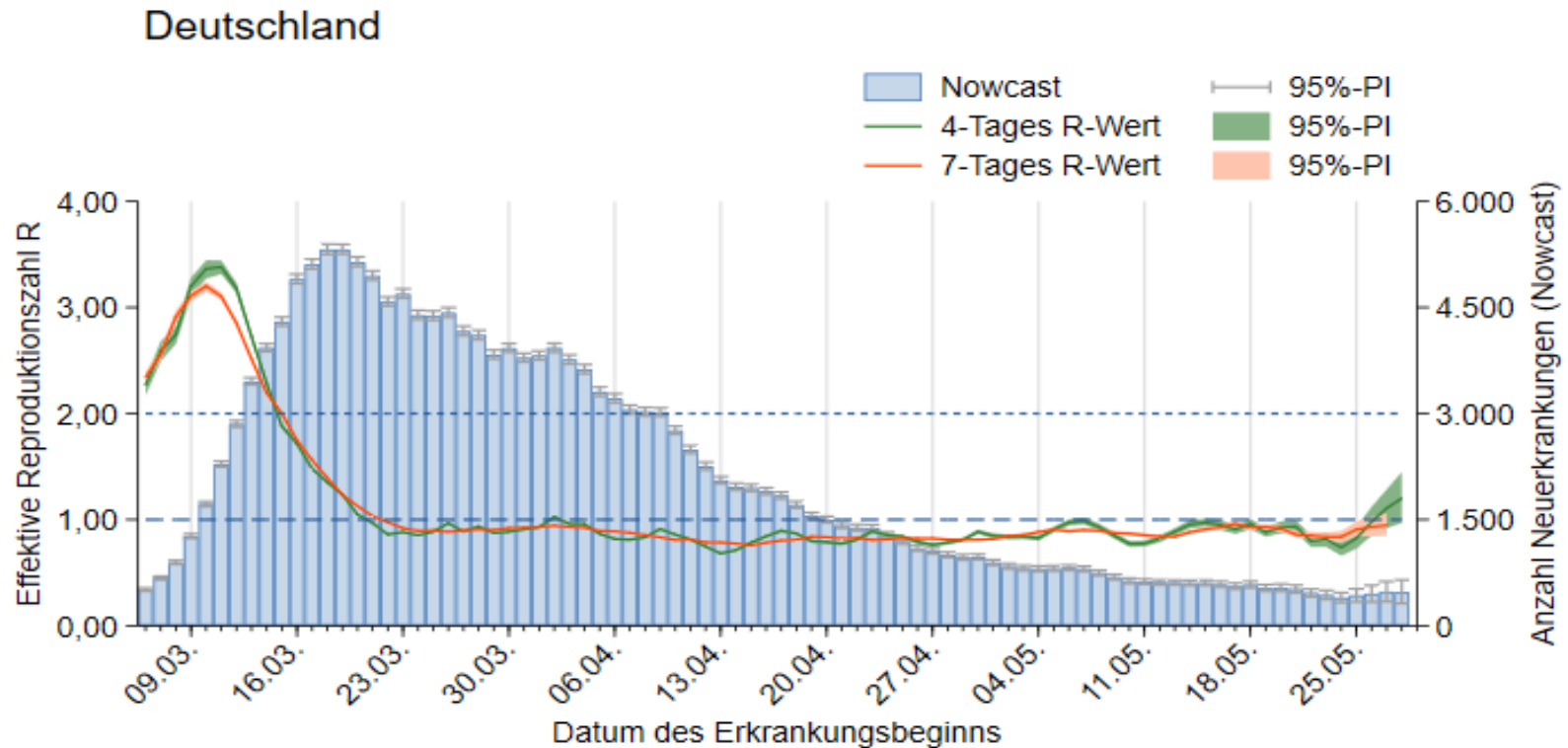
Fälle und Todesfälle pro Bundesland (Datenstand: 02.06.2020. 00:00)

Bundesland	Fälle kumulativ	Differenz Vortag	Fälle kumulativ/ 100.000 Einw.	Fälle in den letzten 7 Tagen	7-Tage- Inzidenz	Todesfälle	Todesfälle/ 100.000 Einw.
Baden-Württemberg	34.796	12	314	263	2,4	1.758	15,9
Bayern	47.029	25	360	543	4,2	2.456	18,8
Berlin	6.839	23	182	169	4,5	198	5,3
Brandenburg	3.274	1	130	29	1,2	155	6,2
Bremen	1.436	38	210	123	18,0	42	6,1
Hamburg	5.098	9	277	16	0,9	253	13,7
Hessen	10.060	13	161	252	4,0	480	7,7
Mecklenburg- Vorpommern	761	0	47	2	0,1	20	1,2
Niedersachsen	12.065	22	151	392	4,9	594	7,4
Nordrhein-Westfalen	38.100	54	212	640	3,6	1.599	8,9
Rheinland-Pfalz	6.704	1	164	97	2,4	230	5,6
Saarland	2.730	6	276	21	2,1	163	16,5
Sachsen	5.309	0	130	58	1,4	211	5,2
Sachsen-Anhalt	1.707	1	77	8	0,4	55	2,5
Schleswig-Holstein	3.103	6	107	36	1,2	145	5,0
Thüringen	3.017	2	141	126	5,9	163	7,6
Gesamt	182.028	213	219	2.775	3,3	8.522	10,3



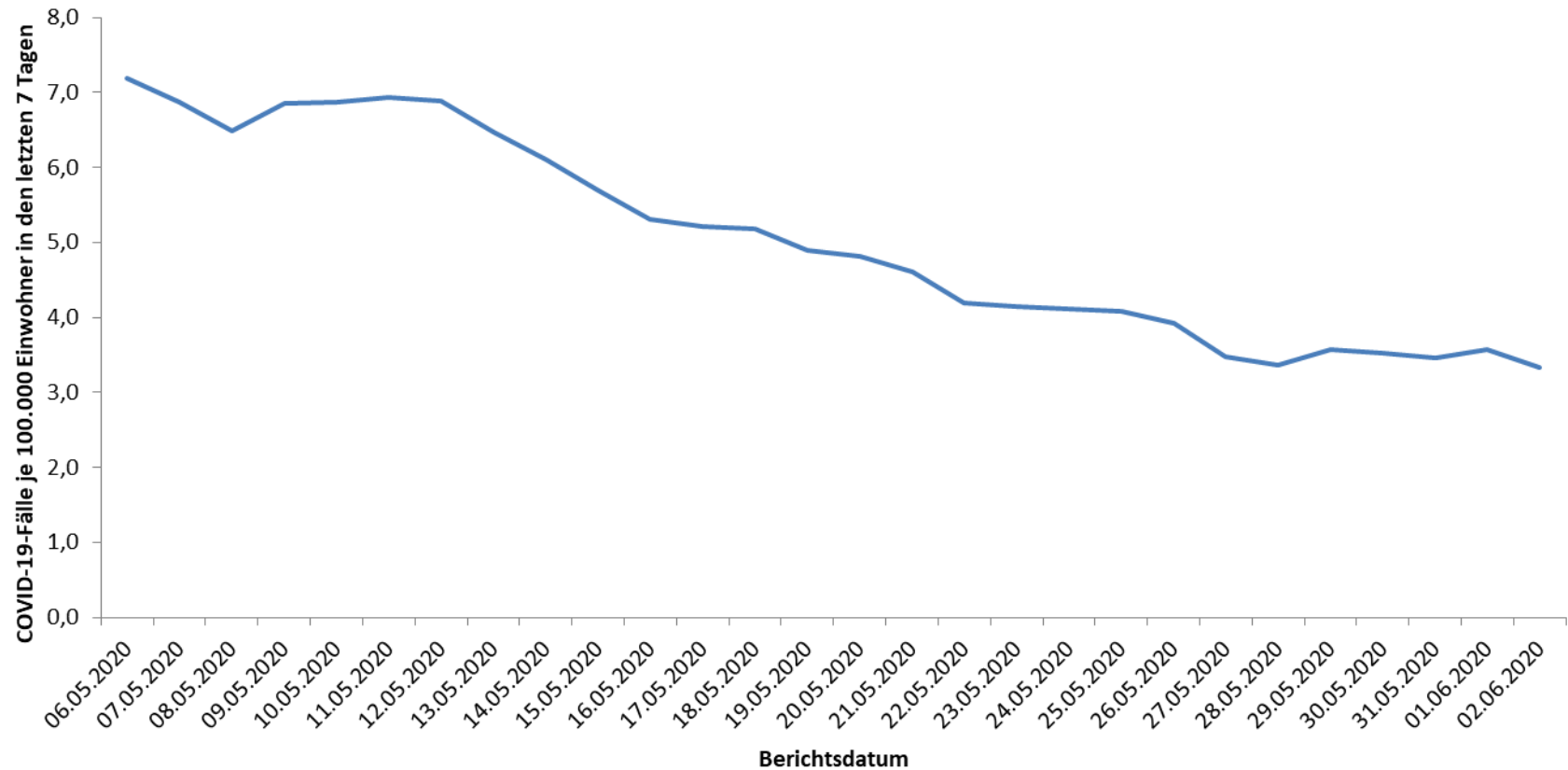
Nowcasting - Schätzung der Reproduktionszahl (R)

(aus dem Bericht an die Bundesländer vom 01.06.2020)





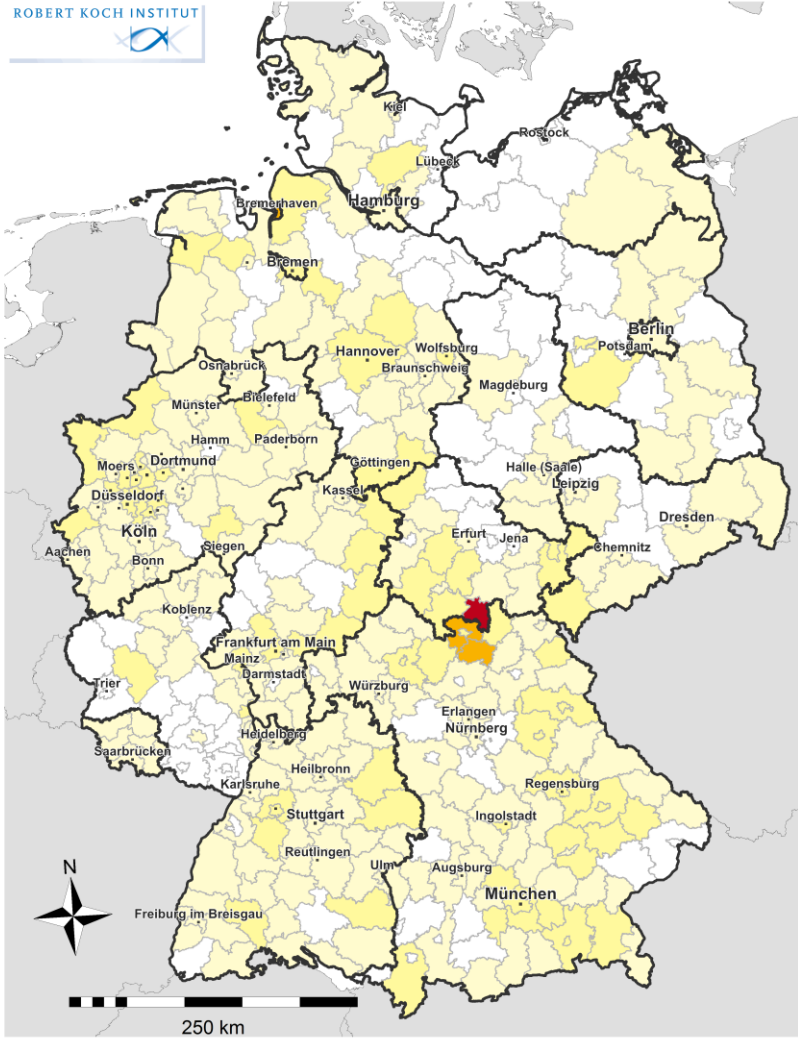
7-Tages-Inzidenz nach Meldedatum bundesweit



Geografische Verteilung in Deutschland: 7-Tage-Inzidenz



n =	2.775
1	LK mit 7-Tages-Inzidenz 51-100 Fälle/100.000 Einw.
0	LK mit 7-Tages-Inzidenz 101-500 Fälle/100.000 Einw.



übermittelte Fälle der letzten

7

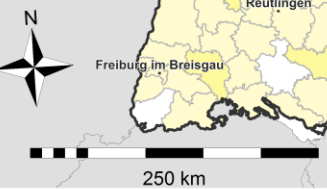
Tage

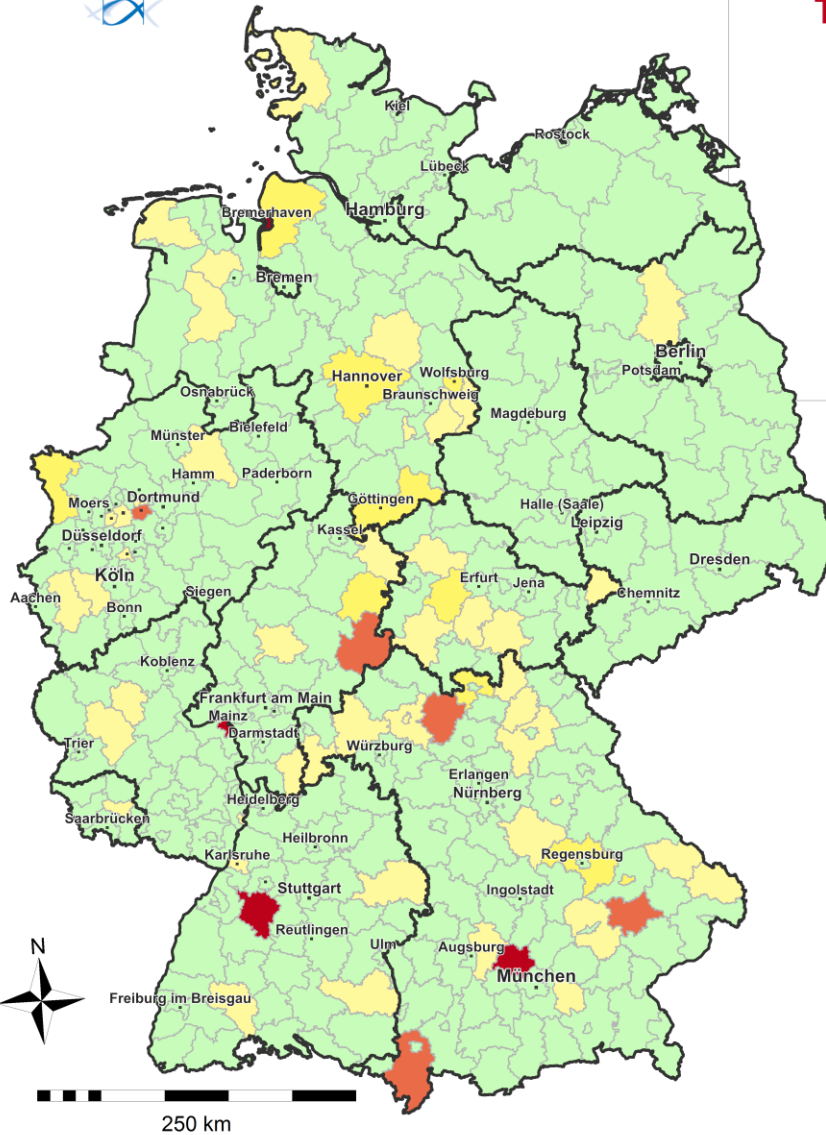
COVID19-AKTIVITÄT
Stand: 02.06.2020

Fälle pro 100.000 Einwohner

- keine Fälle übermittelt (103)
- > 0.0 - ≤ 5.0 (214)
- > 5.0 - ≤ 25.0 (80)
- > 25.0 - ≤ 50.0 (3)
- > 50.0 - ≤ 100.0 (1)
- > 100.0 - ≤ 500.0 (0)

Rang_7T	Kreis	Fälle_7T	Inzidenz_7T
1	LK Sonneberg	30	53.4
2	LK Coburg	35	40.3
3	SK Bremerhaven	40	35.2
4	LK Lichtenfels	17	25.4
5	SK Mainz	50	23.0
6	LK Cuxhaven	41	20.7
7	SK Coburg	7	17.0
8	LK Kleve	51	16.4
9	LK Greiz	15	15.3
10	SK Gera	14	14.9
11	SK Bremen	83	14.6
12	Region Hannover	168	14.5
13	LK Dachau	22	14.3
14	LK Hersfeld-Rotenburg	17	14.1
15	LK Traunstein	24	13.6

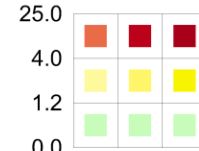




Trend der COVID19-Inzidenz (Meldedatum) letzte 7 Tage vs. Woche davor

COVID19-Aktivität nach Landkreis

7TTrend_Inz



0.0 10.0 50.0 500.0

Inzidenz_7T

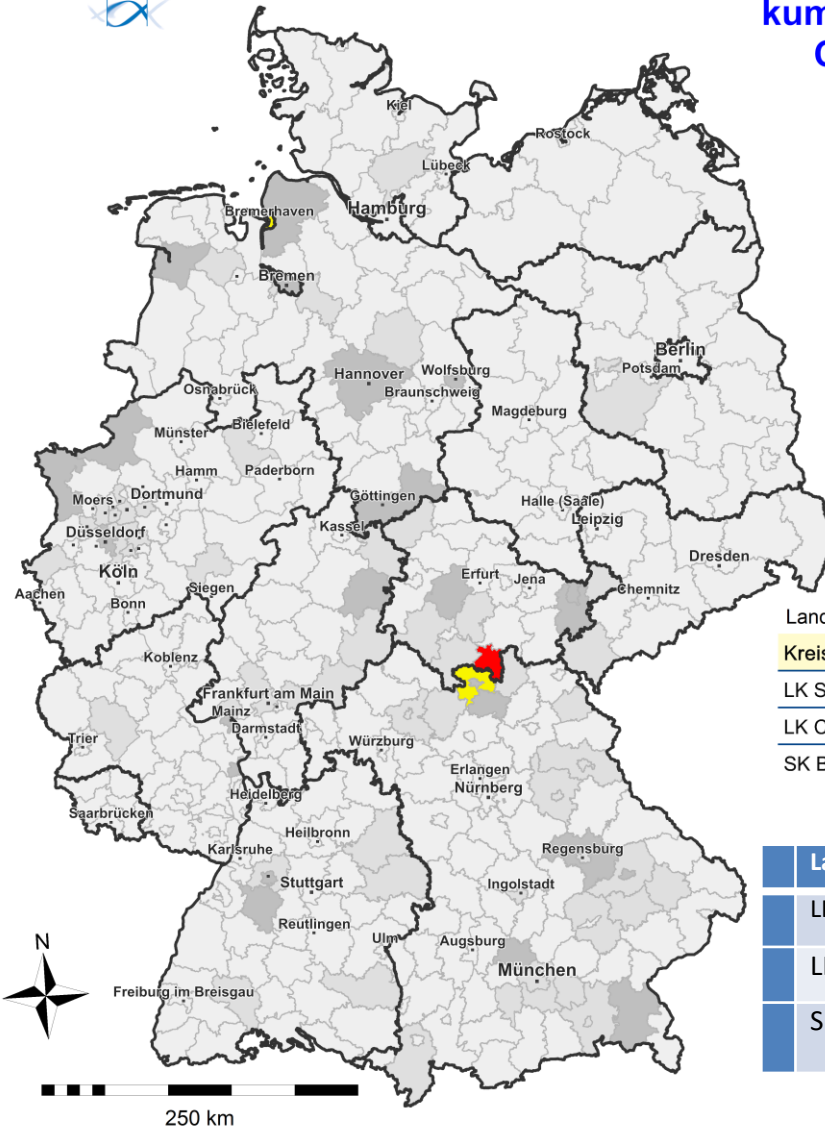
Kreis	Inzidenz_MW-1	Inzidenz_7T	7TTrend_Inz
LK Dachau	0.0	14.3	14.3
SK Bremerhaven	2.6	35.2	9.7
LK Dingolfing-Landau	0.0	7.3	7.3
LK Calw	0.6	10.7	6.6
LK Oberallgäu	0.0	6.4	6.4
LK Haßberge	0.0	5.9	5.9
SK Bochum	0.8	9.3	5.1
LK Fulda	0.4	6.7	4.6
SK Mainz	4.1	23.0	4.5
SK Wolfsburg	1.6	10.5	4.0
LK Landshut	0.6	6.3	3.9
LK Unstrut-Hainich-Kreis	0.0	3.9	3.9
LK Bernkastel-Wittlich	0.9	7.1	3.8

Landkreise mit 7-Tage-Inzidenzen mit >50 bzw. >35 Fälle pro 100.000 Einwohner

kumulative Inzidenz gemeldeter und übermittelter COVID-19 Fälle nach Meldedatum während der dem Berichtstag vorangegangenen 7 Tage je 100.000 Einwohner.
Stand: 02.06.2020

Fälle pro 100.000 Einwohner

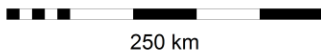
- ≥ 0.0 - < 5.0 (317)
- ≥ 5.0 - < 10.0 (58)
- ≥ 10.0 - < 35.0 (23)
- ≥ 35.0 - < 50.0 (2)
- ≥ 50.0 - < 500.0 (1)



Land- und Stadtkreise mit kumulativer 7-Tages-Inzidenz ab 35 pro 100.000 Einwohner

Kreis	Fälle_7T	Inzidenz_7T
LK Sonneberg	30	53.4
LK Coburg	35	40.3
SK Bremerhaven	40	35.2

Landkreis	BL	Anmerkungen
LK Sonneberg	BY	Ausbruch in einem Alten- und Pflegeheim
LK Coburg	BY	Ausbruch in einer Pflegeeinrichtung
SK Bremerhaven	HB	Ausbruch nach einem Gottesdienst (Pfingstgemeinde)





Aktuelle Ausbrüche

(Datenstand: 31.05.2020)

Pfingstgemeinde-Bremerhaven (Quelle Presse, offizielle Informationsanfrage läuft)

57 Fälle nach Gottesdienst, 251 Personen in Quarantäne

Angst vor Diskriminierung von Gläubigen

Hygienekonzept sei laut Angaben der Gemeinde selbst korrekt, deshalb gehen sie von einer Ansteckung im privaten Bereich aus

Glaubensgemeinschaft Berlin (Quelle EpiLag)

17 Fälle in Zeugen-Jehovas naherstehender rumänischer Gemeinschaft , Gottesdienste

Laut Angaben der Gemeinschaft seit Ende März abgesagt, Sprachbarrieren, schwer zu befragen

Seniorenresidenz in LK Sonneberg (Quelle Sofortmeldung GA)

19 Fälle (13 Bewohner, 6 Mitarbeiter), insgesamt 81 Bewohner im Heim

Vermutliche Übertragung durch infizierten Mitarbeiter

Mehrere kleinere Ausbrüche (Quelle Presse & GA Meldungen)

Mainz Kita, Status 31.05.: 1 positiver Fall, 30 Personen Quarantäne

Gera Altenheim, Status 30.05: 6 Fälle

Gütersloh Fleischverarbeitung, Status 29.05: 26 Fälle, größere Abstrichaktion in KW 23, mehrere Tausend Mitarbeiter auch aus benachbarten Kreisen und NI, durch Screenings erkannt