



COVID-19: Lage National, 10.06.2020

Informationen für den Krisenstab

Datenstand	Anzahl	Änderung zum Vortag		Inzidenz (Fälle/ 100.000 Einw.)
		Ganze Zahl	Prozent	
10.06.2020 0:00 Uhr				
Bestätigte Fälle	184.861	+318	+0,17%	222
Verstorbene	8.729	+18	+0,2%	10,5
Anteil Verstorbene	4,7%			
Genesene	ca. 170.700			

DIVI Datenstand 10.06.2020	Anzahl	Änderung zum Vortag
Aktuell ITS	492	-41
Beatmet	293	-27

Schätzung der Reproduktionszahl (R)

(aus dem Lagebericht vom 08.06.2020)

- Schätzung der Reproduktionszahl (R):
 - 09.06.2020: 1,10 (95%-Prädiktionsintervall: 0,88–1,30)
 - 10.06.2020: 0,86 (95%-Prädiktionsintervall: 0,71 –1,04)
- Schätzung eines stabileren R (7-Tage-R):
 - 09.06.2020: 0,90 (95%-Prädiktionsintervall:0,80 –0,99)
 - 10.06.2020: 0,86 (95%- Prädiktionsintervall: 0,76 – 0,95)



Fälle und Todesfälle pro Bundesland (Datenstand: 10.06.2020. 00:00)

Bundesland	Fälle kumulativ	Differenz Vortag	Fälle kumulativ/ 100.000 Einw.	Fälle in den letzten 7 Tagen	7-Tage-Inzidenz	Todesfälle	Todesfälle/ 100.000 Einw.
Baden-Württemberg	34.965	7	316	156	1,4	1.798	16,2
Bayern	47.479	56	363	322	2,5	2.531	19,4
Berlin	7.082	40	189	200	5,3	206	5,5
Brandenburg	3.309	7	132	20	0,8	160	6,4
Bremen	1.547	15	227	100	14,6	43	6,3
Hamburg	5.121	4	278	24	1,3	254	13,8
Hessen	10.256	19	164	154	2,5	485	7,7
Mecklenburg-Vorpommern	777	-3	48	16	1,0	20	1,2
Niedersachsen	12.626	25	158	452	5,7	607	7,6
Nordrhein-Westfalen	38.845	102	217	656	3,7	1.636	9,1
Rheinland-Pfalz	6.810	23	167	94	2,3	231	5,7
Saarland	2.763	9	279	29	2,9	167	16,9
Sachsen	5.337	4	131	30	0,7	217	5,3
Sachsen-Anhalt	1.721	1	78	10	0,5	56	2,5
Schleswig-Holstein	3.115	1	108	10	0,3	148	5,1
Thüringen	3.108	8	145	76	3,5	170	7,9
Gesamt	184.861	318	222	2.349	2,8	8.729	10,5



Vergleich KW23/KW22 pro Bundesland (Stand 09.06.2020)

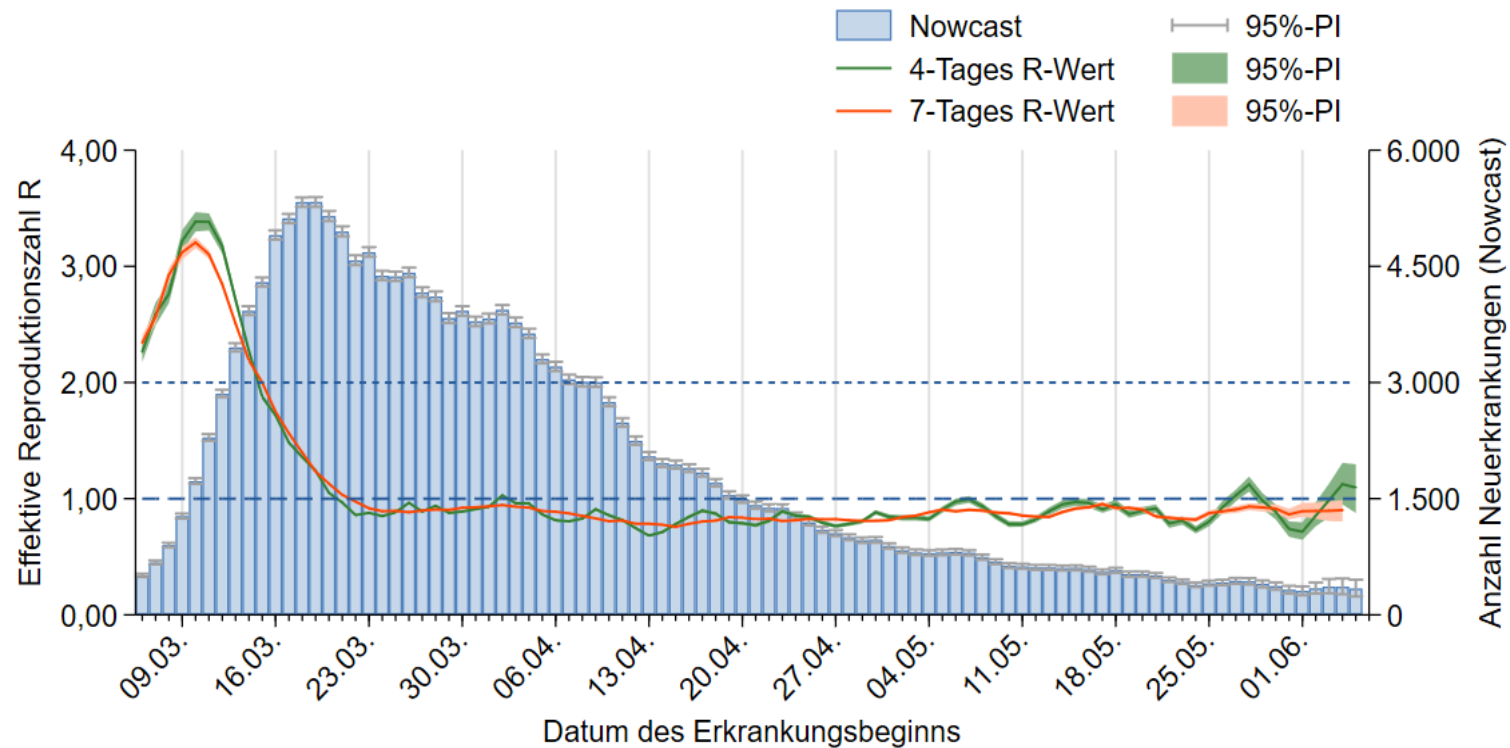
Bundesland	Meldewoche 22		Meldewoche 23		Änderung im Vergleich zur Vorwoche	
	Anzahl	Inzidenz	Anzahl	Inzidenz	Anzahl	Anteil
Baden-Württemberg	300	2,7	167	1,5	-133	-44%
Bayern	624	4,8	307	2,3	-317	-51%
Berlin	191	5,1	182	4,9	-9	-5%
Brandenburg	45	1,8	23	0,9	-22	-49%
Bremen	124	18,2	96	14,1	-28	-23%
Hamburg	18	1,0	23	1,2	5	28%
Hessen	290	4,6	135	2,2	-155	-53%
Mecklenburg-Vorpommern	3	0,2	13	0,8	10	333%
Niedersachsen	446	5,6	502	6,3	56	13%
Nordrhein-Westfalen	758	4,2	629	3,5	-129	-17%
Rheinland-Pfalz	107	2,6	80	2,0	-27	-25%
Saarland	21	2,1	23	2,3	2	10%
Sachsen	70	1,7	28	0,7	-42	-60%
Sachsen-Anhalt	13	0,6	13	0,6	0	0%
Schleswig-Holstein	32	1,1	13	0,4	-19	-59%
Thüringen	150	7,0	71	3,3	-79	-53%
Gesamtergebnis	3.192	3,8	2.305	2,8	-887	-28%



Nowcasting - Schätzung der Reproduktionszahl (R)

(aus dem Bericht an die Bundesländer vom 09.06.2020)

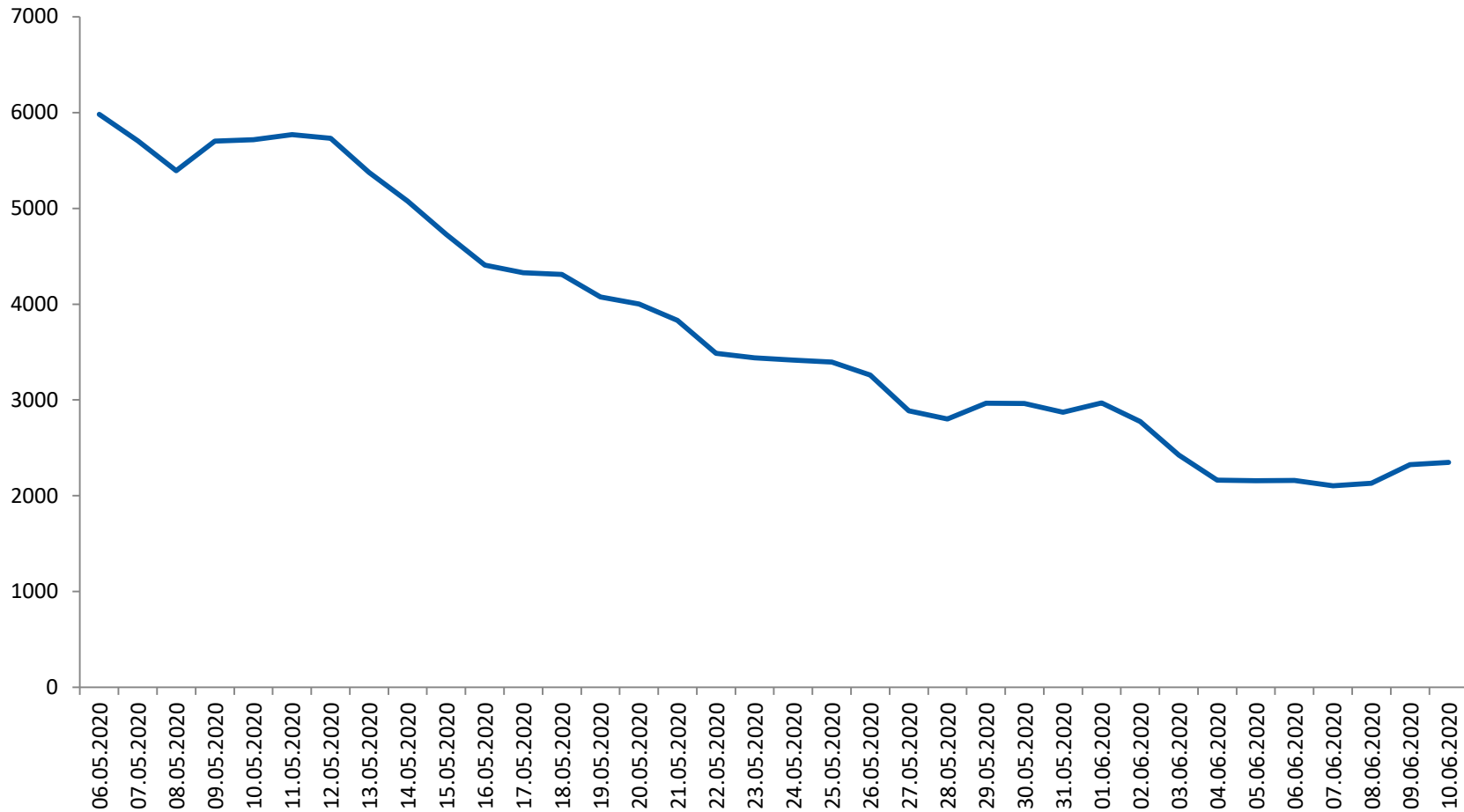
Deutschland





7-Tages-Inzidenz nach Meldedatum bundesweit

Anzahl Fälle in den letzten 7 Tagen



Geografische Verteilung in Deutschland: 7-Tage-Inzidenz

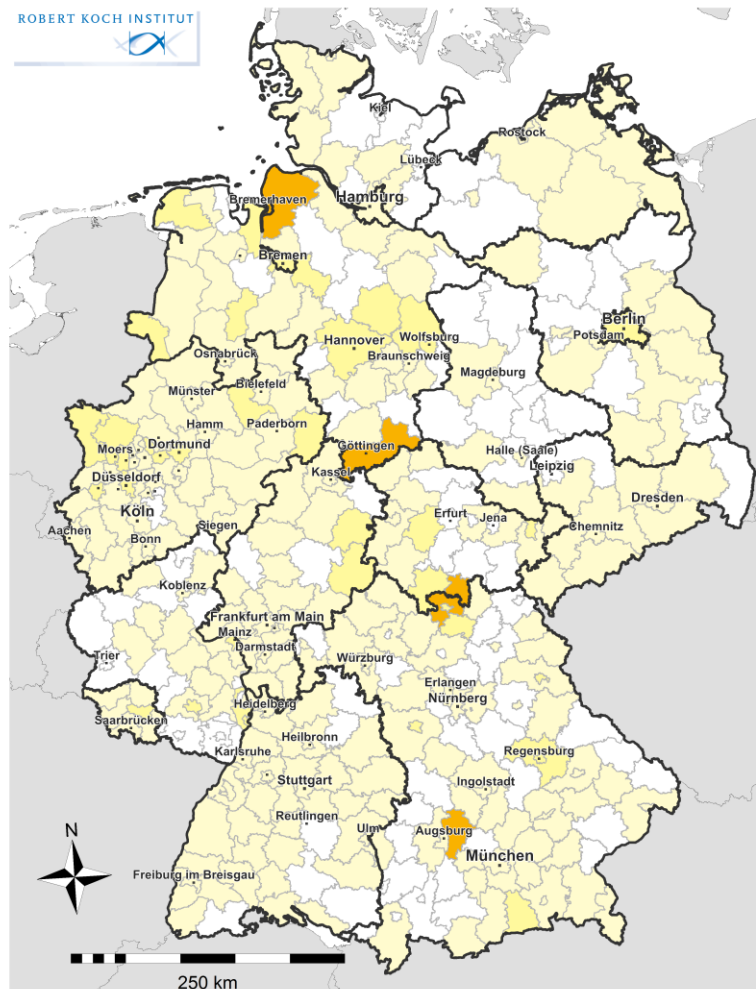


n = 2349

6 LK mit 7-Tages-Inzidenz >25-50 Fälle/100.000 Einw.

0 LK mit 7-Tages-Inzidenz >50-100 Fälle/100.000 Einw.

0 LK mit 7-Tages-Inzidenz >100-500 Fälle/100.000 Einw.



übermittelte
Fälle der
letzten
7
Tage

COVID19-AKTIVITÄT Stand: 10.06.2020

Fälle pro 100.000 Einwohner

□ keine Fälle übermittelt	(112)
□ > 0.0 - ≤ 5.0	(244)
□ > 5.0 - ≤ 25.0	(39)
□ > 25.0 - ≤ 50.0	(6)
□ > 50.0 - ≤ 100.0	(0)
□ > 100.0 - ≤ 500.0	(0)

Rang_7T	Kreis	Fälle_7T	Inzidenz_7T
1	SK Bremerhaven	45	39.6
2	LK Sonneberg	18	32.0
3	LK Göttingen	103	31.4
4	LK Coburg	26	29.9
5	LK Cuxhaven	54	27.2
6	LK Aichach-Friedberg	34	25.4
7	LK Hersfeld-Rotenburg	26	21.5
8	SK Duisburg	92	18.5
9	SK Delmenhorst	14	18.0
10	LK Lichtenfels	12	18.0
11	SK Coburg	7	17.0
12	LK Hildburghausen	10	15.7
13	SK Kaiserslautern	15	15.0
14	LK Kleve	43	13.8
15	SK Gera	13	13.8

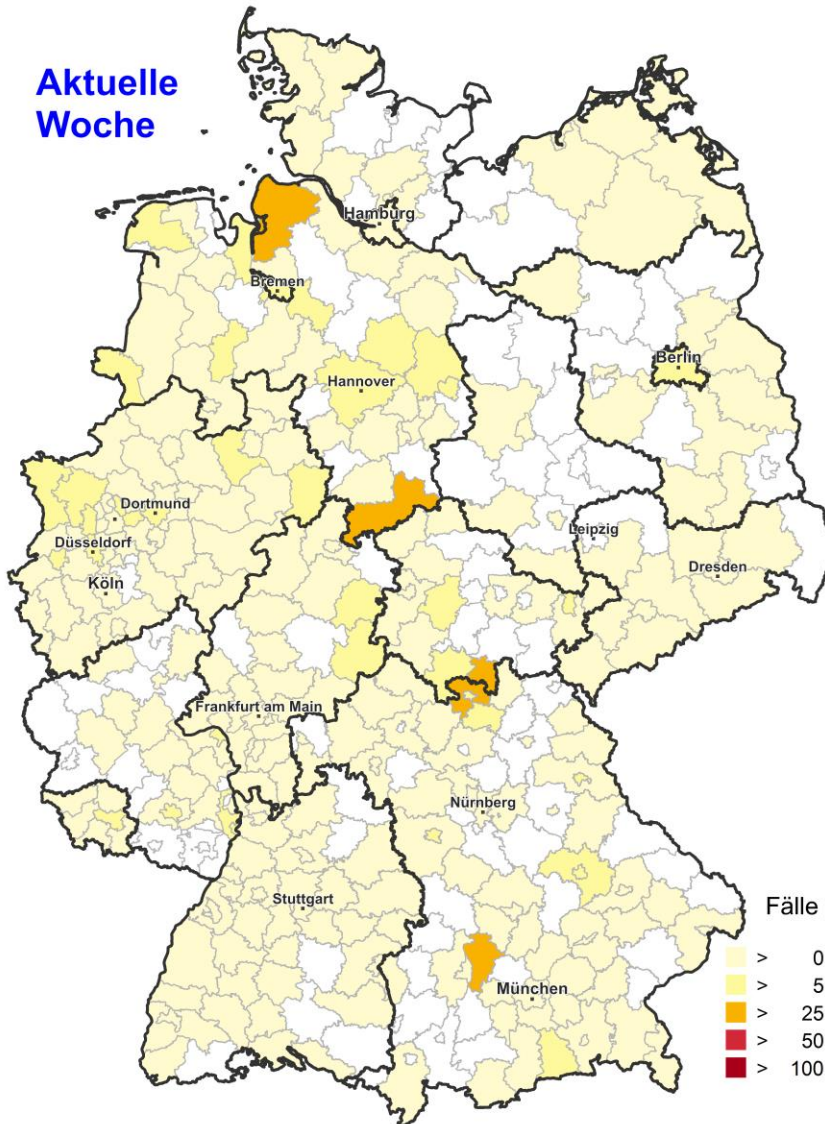


Wochenvergleich Aktuelle/Vorwoche

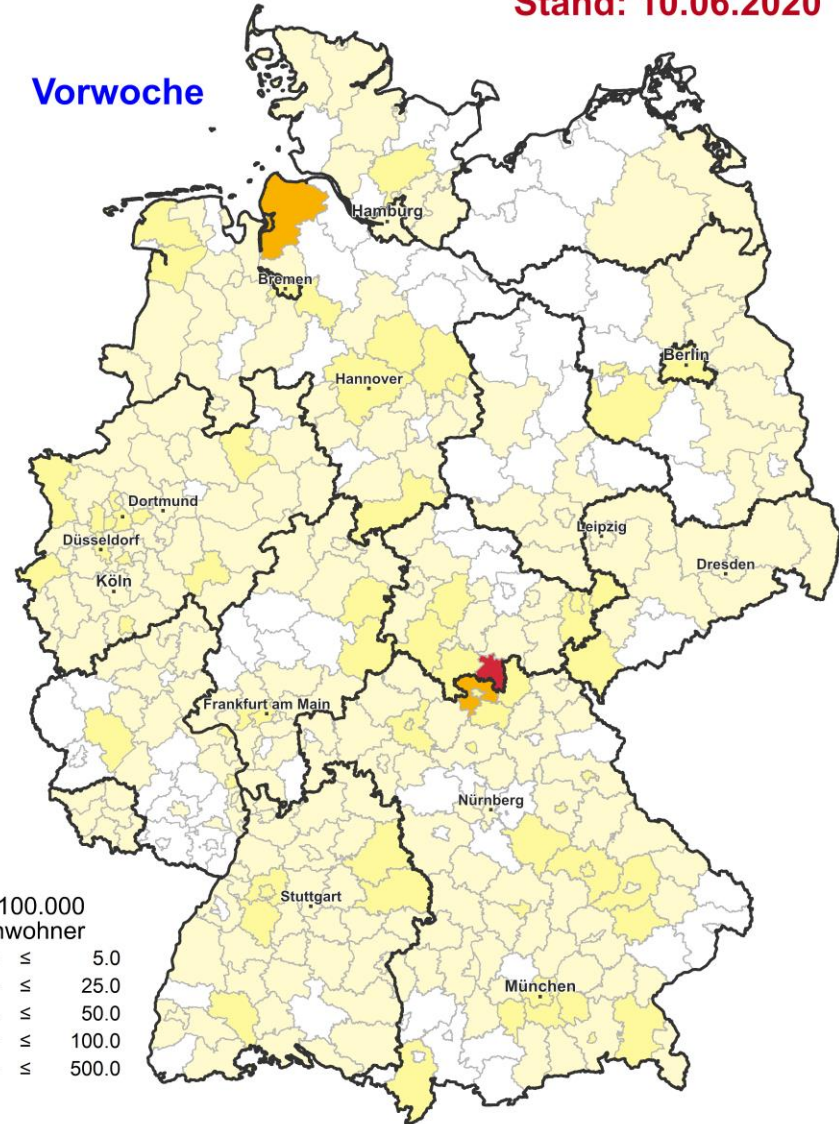
ROBERT KOCH INSTITUT



**Aktuelle
Woche**



Vorwoche



**COVID19-Inzidenz (kumulativ)
Stand: 10.06.2020**

Fälle pro 100.000
Einwohner

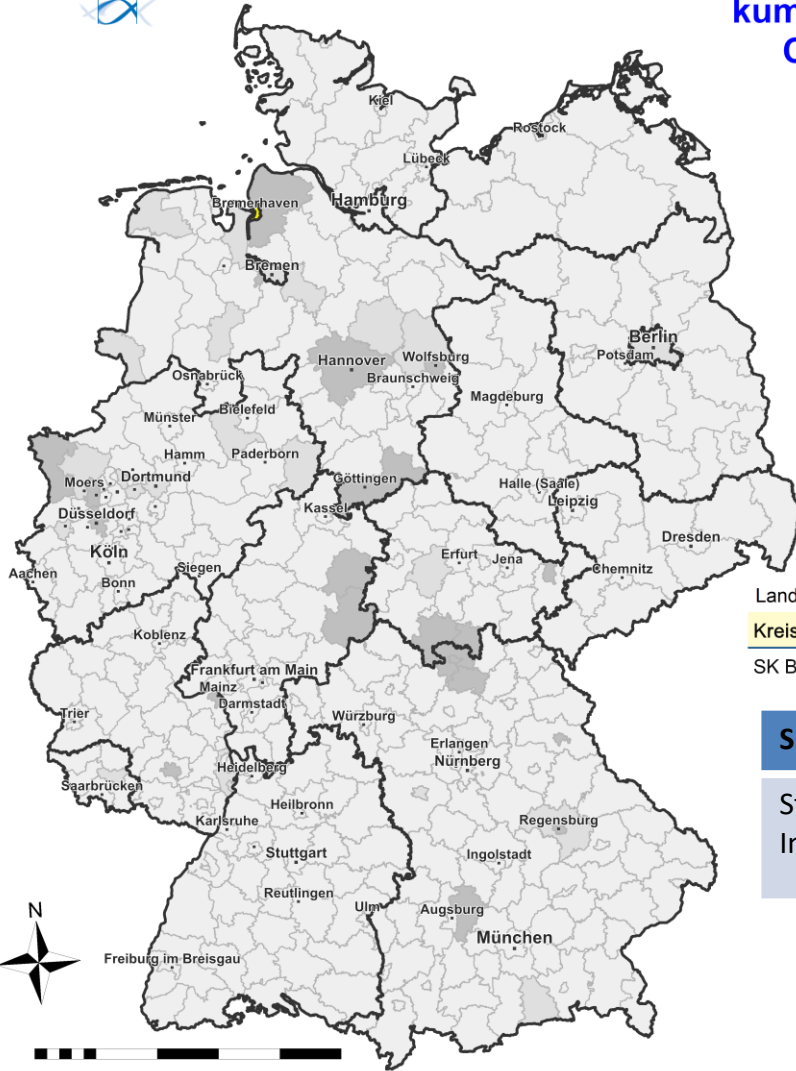
■	> 0.0 - ≤ 5.0
■	> 5.0 - ≤ 25.0
■	> 25.0 - ≤ 50.0
■	> 50.0 - ≤ 100.0
■	> 100.0 - ≤ 500.0

Landkreise mit 7-Tage-Inzidenzen mit >50 bzw. >35 Fälle pro 100.000 Einwohner

kumulative Inzidenz gemeldeter und übermittelter COVID-19 Fälle nach Meldedatum während der dem Berichtstag vorangegangenen 7 Tage je 100.000 Einwohner. Stand: 10.06.2020

Fälle pro 100.000 Einwohner

- ≥ 0.0 - < 5.0 (356)
- ≥ 5.0 - < 10.0 (23)
- ≥ 10.0 - < 35.0 (21)
- ≥ 35.0 - < 50.0 (1)
- ≥ 50.0 - < 500.0 (0)



Land- und Stadtkreise mit kumulativer 7-Tages-Inzidenz ab 35 pro 100.000 Einwohner

Kreis	Fälle_7T	Inzidenz_7T
SK Bremerhaven	45	39.6

SK Bremerhaven

Stand Pressebericht 08.06.: Umfeld freikirchliche Pfingstgemeinde 107 Infizierte, davon 71 aus Bremerhaven und 37 aus LK Cuxhaven;



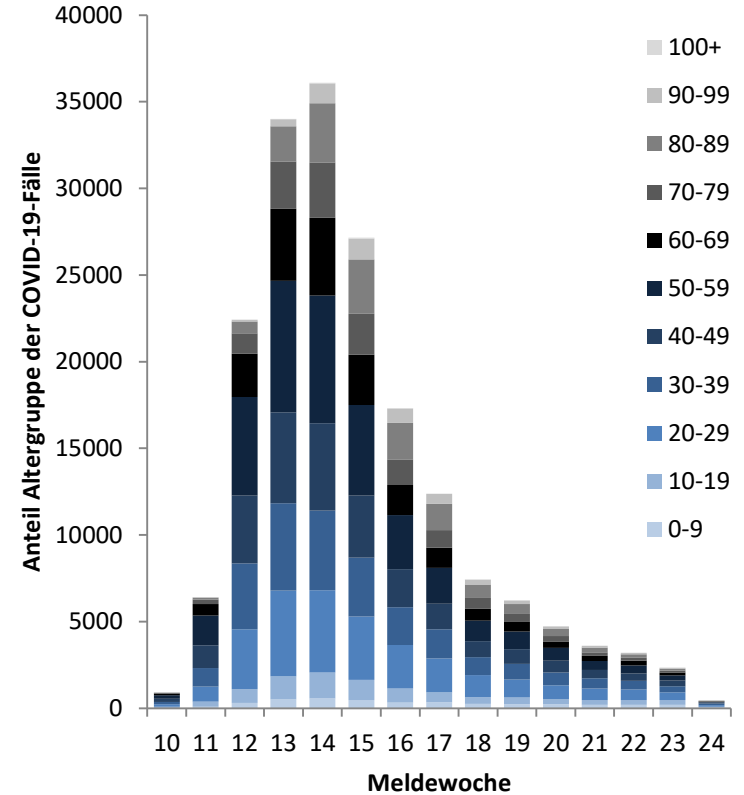
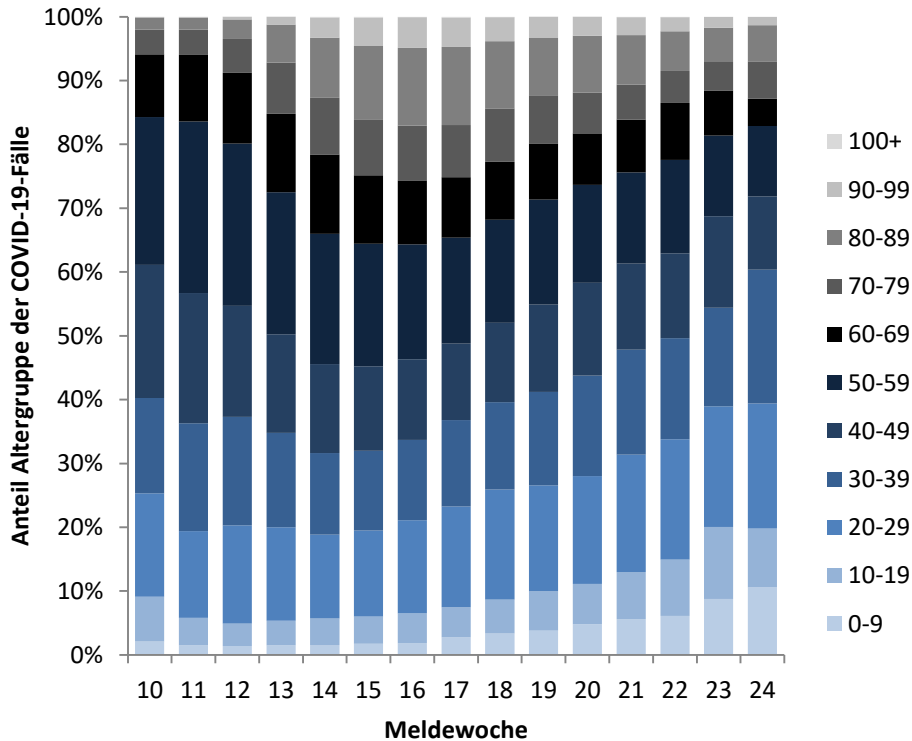
250 km

Altersverteilung nach Meldewoche: Gesamtfälle

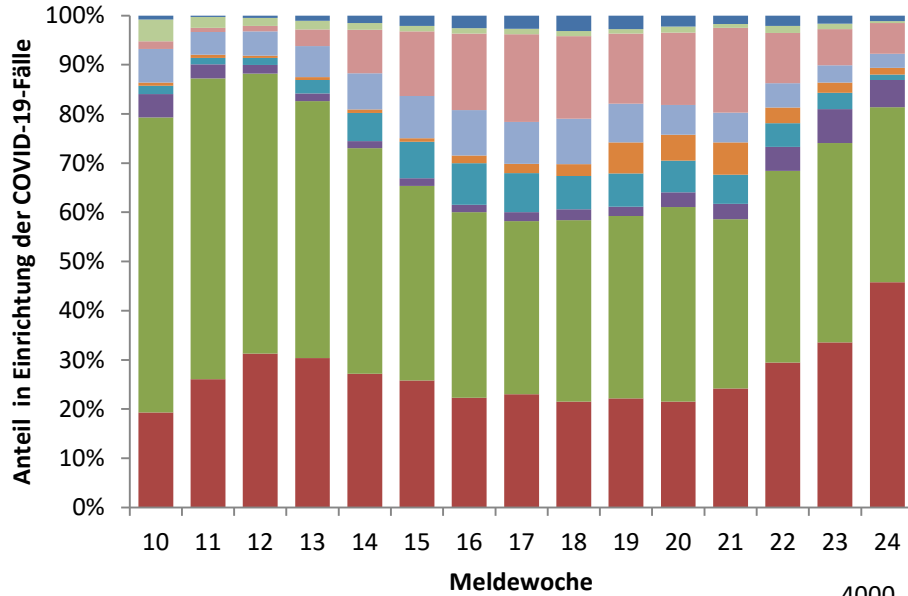
(Datenstand: 10.06.2020. 00:00)



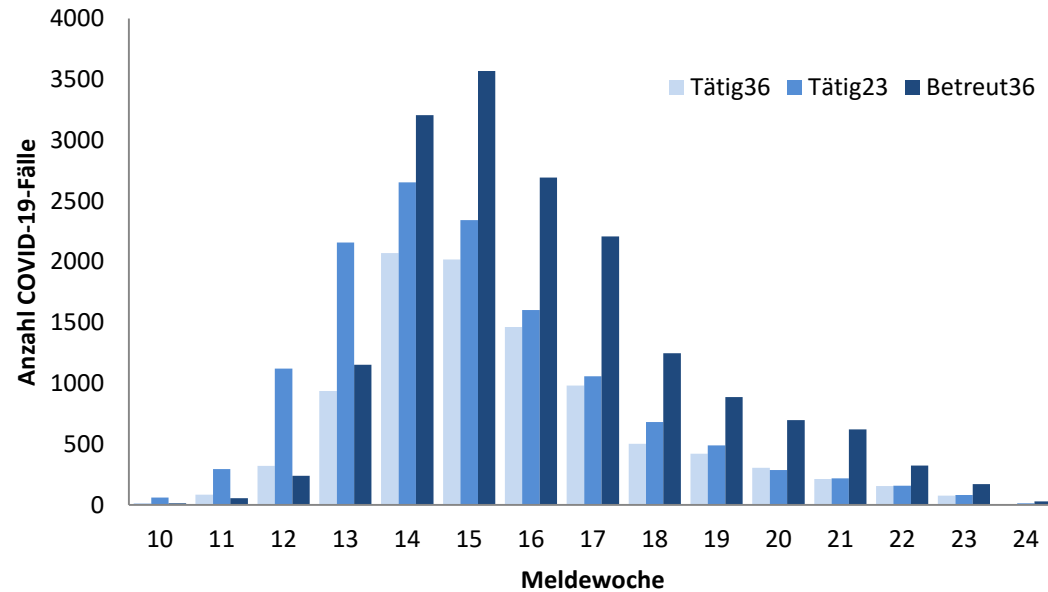
Anzahl Gesamtfälle m. Angaben 184.586



Übermittelte Fälle nach Tätigkeit oder Betreuung in Einrichtungen nach Meldewoche; (Datenstand: 10.06.2020. 00:00)



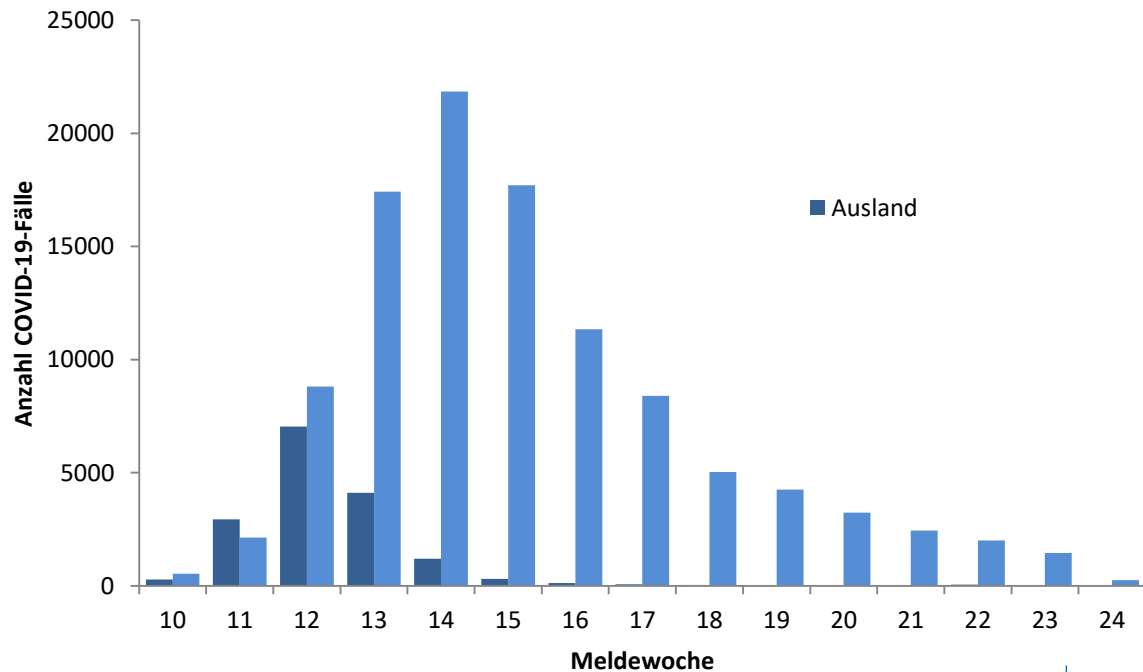
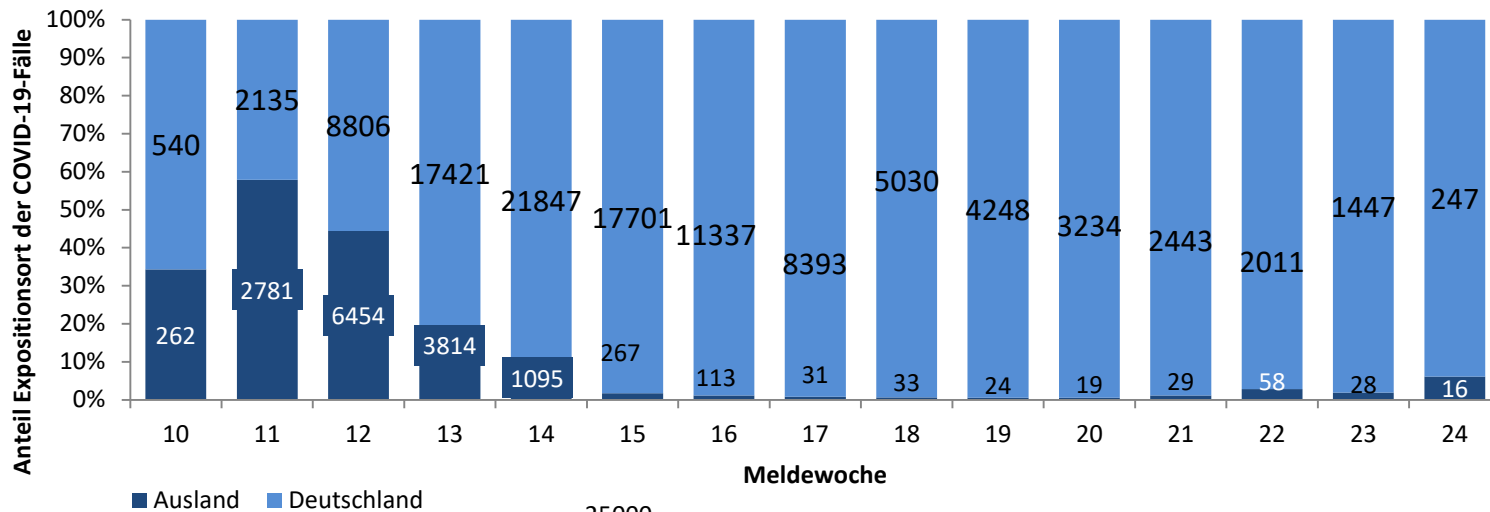
■ unbekannt ■ ohne ■ Betreut33 ■ Tätig36 ■ Tätig42
■ Tätig23 ■ Betreut36 ■ Tätig33 ■ Betreut23





Übermittelte COVID-19-Fälle nach Expositionsort

(Datenstand: 10.06.2020, 0:00 Uhr)





Aktuelle Ausbrüche

Pfingstgemeinde-Bremerhaven (Quelle GA Bremen)

(Datenstand 05.06.2020)

- 58 mit Zuordnung zum Cluster einer evangelischen Kirchengemeinde , 64 Wohnsitz Bremerhaven
- Altersspanne 12-80 Jahre
- 2 positive Personen im LK Cux hospitalisiert (Stand (30.05))
- Für 70 Kontaktpersonen wurde Quarantäne ausgesprochen, Gottesdienste zunächst für 2 Wochen abgesagt
- Koordination mit LK Cuxhaven zur Clusterbearbeitung läuft
- Schließung einer Schule als Konsequenz; weitere Schulöffnungen gestoppt
- **Status 08.06.: Quarantäne für 251 Menschen, insgesamt 107 Fälle (71 Bremerhaven/37 Cux)**

Familienfeier Bremerhaven

(Datenstand 03.06.2020)

- 11 mit Zuordnung zum Cluster nach einer Familienfeier (Zuckerfest), 5 KP in Quarantäne

Familienfeiern in Göttingen (Quelle GA Göttingen)

(Datenstand 08.06.2020)

- Im Rahmen des Zuckerfests sowie Besuch einer illegal erweise geöffneten Shishabar
- 120 Erkrankte, 102 SK und 18 LK
- 3 Personen hospitalisiert, 1 beatmet
- 49/57 getesteten Kinder positiv, 600-700 Bewohner eins Wohnkomplexes sollen getestet werden
- Umfangreiche Schul- und KiTa-Schließungen für eine Woche



Aktuelle Ausbrüche

Verschiedene Ausbrüche in Logistikzentren, z.B.

- Amazon
 - Winsen/Luhe - 68/1.800 Mitarbeitern positiv getestet (seit 16.03.)
 - Bad Hersfeld (17 SARS-CoV-2-positive MA (insg. 2.700 MA) – Maskenpflicht eingeführt (Stand 01.06.2020)
- DPD – LK Heinsberg , 82/400 MA positiv getestet Fälle bis 18.05.2020.
- DPD – **Duisburg 43/400 getesteten positiv (insg. 1000 Mitarbeiter) (Stand 5.6.2020)**
- UPS – Langenhagen seit 14.5.2020 47/1000 Mitarbeitern, 25 Kontaktpersonen SARS-CoV-2-positiv// **Update 06.06. insgesamt 111 Fälle laut Presse**

Mehrere kleinere Ausbrüche (Quelle Presse & GA Meldungen)

- **Aichach-Friedberg Erntehelfer Spargelfelder, Status 08.06. 2020 (LGL Bayern): 2 Indexfälle, 19 asymptomatisch positiv, 47 KP1 isoliert, Reihentestung für 500 Personen geplant und Spargelbetrieb frühzeitig geschlossen**
- Mainz Kita, Status 31.05.: 1 positiver Fall, 30 Personen Quarantäne
- Gera Altenheim, Status 30.05: 6 Fälle
- Gütersloh Fleischverarbeitung, Status 29.05: 26 Fälle, größere Abstrichaktion in KW 23, mehrere Tausend Mitarbeiter auch aus benachbarten Kreisen und NI, durch Screenings erkannt
- **Schlachtbetrieb LK Vechta (NI) 08.06.2020, 2 Mitarbeiter 4 Familienmitglieder positiv**

Weiteres

- Bei anlasslosen Reihentestungen in einem Pflegeheim in Düsseldorf-Unterrath 8 Mitarbeiter und 9 Bewohner positiv getestet, alle symptomlos; Quarantäne veranlasst, Besuche verboten, Mitarbeiter durch Zeitarbeitsfirma temporär ersetzt (Presse)



Ausbrüche mit 2-4 RD-Fällen

Setting	Anzahl Ausbrüche
Privater Haushalt	2285
-nicht erhoben-	477
Alten-/Pflegeheim	155
-andere/sonstige-	131
Arbeitsplatz	127
Krankenhaus	122
Wohnstätten	114
Freizeit	102
Hotel, Pension, Herberge	102
Ambulante Behandlungseinrichtung, Praxis	53
Flüchtlings-, Asylbewerberheim	39
verstreut	38
Reha-Einrichtung	28
Betreuungseinrichtung	24
Med. Behandlungseinrichtung	24
Verein, oder ähnliches	14
Restaurant, Gaststätte	11
Kindergarten, Hort	10
Schule	10
Kreuzfahrtschiff	9
-nicht ermittelbar-	8
Übernachtung	8
Seniorentagesstätte	8
Wohnheim (Kinder-, Jugend-, Studierenden-)	4
Flugzeug	3
Speisestätte	2
Universität	1
Picknick	1
Justizvollzugsanstalt	1
Bus	1
Verkehrsmittel	1
Fähre	1

Ausbrüche mit mindestens 5 RD-Fällen

Setting	Anzahl Ausbrüche
Alten-/Pflegeheim	419
Privater Haushalt	270
-nicht erhoben-	169
Krankenhaus	168
Arbeitsplatz	97
Flüchtlings-, Asylbewerberheim	91
Betreuungseinrichtung	48
Freizeit	44
Ambulante Behandlungseinrichtung, Praxis	42
-andere/sonstige-	39
Reha-Einrichtung	34
Hotel, Pension, Herberge	26
Seniorentagesstätte	26
Wohnstätten	21
verstreut	19
Med. Behandlungseinrichtung	17
Verein, oder ähnliches	11
Wohnheim (Kinder-, Jugend-, Studierenden-)	9
Restaurant, Gaststätte	8
Schule	5
Bus	4
Kindergarten, Hort	4
-nicht ermittelbar-	3
Ausbildungsstätte	2
Justizvollzugsanstalt	2
Übernachtung	2
Verkehrsmittel	1
Kreuzfahrtschiff	1
Speisestätte	1

COVID-19: Kapazitäten für die Durchführung von Infektionsschutzmaßnahmen im ÖGD
Stand: 09.06.2020

Status Kapazitäten

- 1. Durchführung von Infektionsschutzmaßnahmen sichergestellt
- 2. Durchführung von Infektionsschutzmaßnahmen absehbar nicht mehr sichergestellt
- 3. Durchführung von Infektionsschutzmaßnahmen erfolgt aufgrund von Kapazitätsengpässen nicht mehr vollständig



Kreise mit derzeitigen Kapazitätsengpässen

Stadt- oder Landkreis	Bundesland
LK Enzkreis	Baden-Württemberg
SK Salzgitter	Niedersachsen

Kreise mit absehbaren Kapazitätsengpässen

Stadt- oder Landkreis	Bundesland
SK Wiesbaden	Hessen

Anteil der positiven Tests nach Bundesland (Stand 09.06.2020)

