



# COVID-19: Lage National, 15.06.2020

## Informationen für den Krisenstab

Datenstand	Anzahl	Änderung zum Vortag		Inzidenz (Fälle/ 100.000 Einw.)
		Ganze Zahl	Prozent	
<b>15.06.2020 0:00 Uhr</b>				
Bestätigte Fälle	186.461	+192	+0,10%	224
Verstorbene	8.791	+4	+0,05%	10,6
Anteil Verstorbene	4,7%			
Genesene	ca. 172.900			

DIVI Datenstand 14.06.2020	Anzahl	Änderung zum Vortag
Aktuell ITS	422	-17
Beatmet	256	-5

### Schätzung der Reproduktionszahl (R)

(aus dem Lagebericht vom 11.06.2020)

- Schätzung der Reproduktionszahl (R):
  - 14.06.2020: 1,05 (95%-Prädiktionsintervall: 0,85–1,29)
  - 15.06.2020: 1,19 (95%-Prädiktionsintervall: 0,98 – 1,43)
- Schätzung eines stabileren R (7-Tage-R):
  - 14.06.2020: 1,00 (95%-Prädiktionsintervall: 0,88 –1,13)
  - 15.06.2020: 0,95 (95%-Prädiktionsintervall: 0,85 – 1,07)



## Fälle und Todesfälle pro Bundesland (Datenstand: 15.06.2020. 00:00)

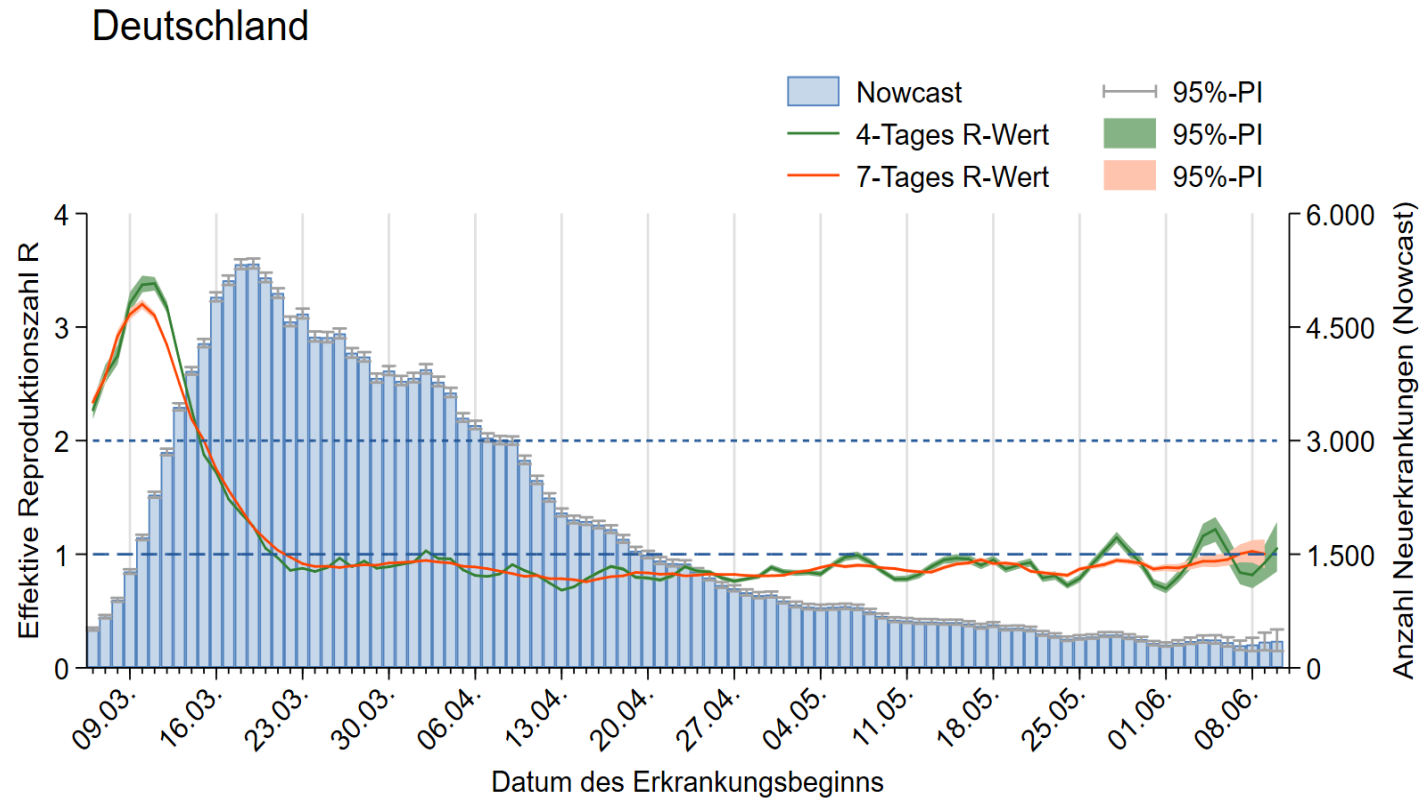
Bundesland	Fälle kumulativ	Differenz Vortag	Fälle kumulativ/ 100.000 Einw.	Fälle in den letzten 7 Tagen	7-Tage- Inzidenz	Todesfälle/ 100.000 Einw.	Todesfälle
Baden-Württemberg*	<b>35.090</b>	<b>0</b>	<b>317</b>	<b>110</b>	<b>1,0</b>	<b>1,805</b>	<b>16,3</b>
Bayern	<b>47.642</b>	16	364	249	1,9	2.541	19,4
Berlin	<b>7.322</b>	40	195	301	8,0	208	5,5
Brandenburg	<b>3.329</b>	3	133	31	1,2	163	6,5
Bremen	<b>1.592</b>	3	233	60	8,8	48	7,0
Hamburg	<b>5.144</b>	5	279	25	1,4	255	13,8
Hessen*	<b>10.324</b>	0	165	107	1,7	491	7,8
Mecklenburg- Vorpommern	<b>782</b>	0	49	8	0,5	20	1,2
Niedersachsen	<b>12.909</b>	35	162	336	4,2	614	7,7
Nordrhein-Westfalen	<b>39.307</b>	74	219	634	3,5	1.646	9,2
Rheinland-Pfalz	<b>6.841</b>	1	167	50	1,2	231	5,7
Saarland	<b>2.772</b>	0	280	23	2,3	168	17,0
Sachsen	<b>5.347</b>	1	131	18	0,4	219	5,4
Sachsen-Anhalt	<b>1.768</b>	12	80	48	2,2	57	2,6
Schleswig-Holstein	<b>3.121</b>	0	108	9	0,3	151	5,2
Thüringen	<b>3.171</b>	2	148	74	3,5	174	8,1
<b>Gesamt</b>	<b>186.461</b>	<b>192</b>	<b>224</b>	<b>2.083</b>	<b>2,5</b>	<b>8.791</b>	<b>10,6</b>

\*Aus Baden-Württemberg und Hessen wurden gestern keine Daten übermittelt



# Nowcasting - Schätzung der Reproduktionszahl (R)

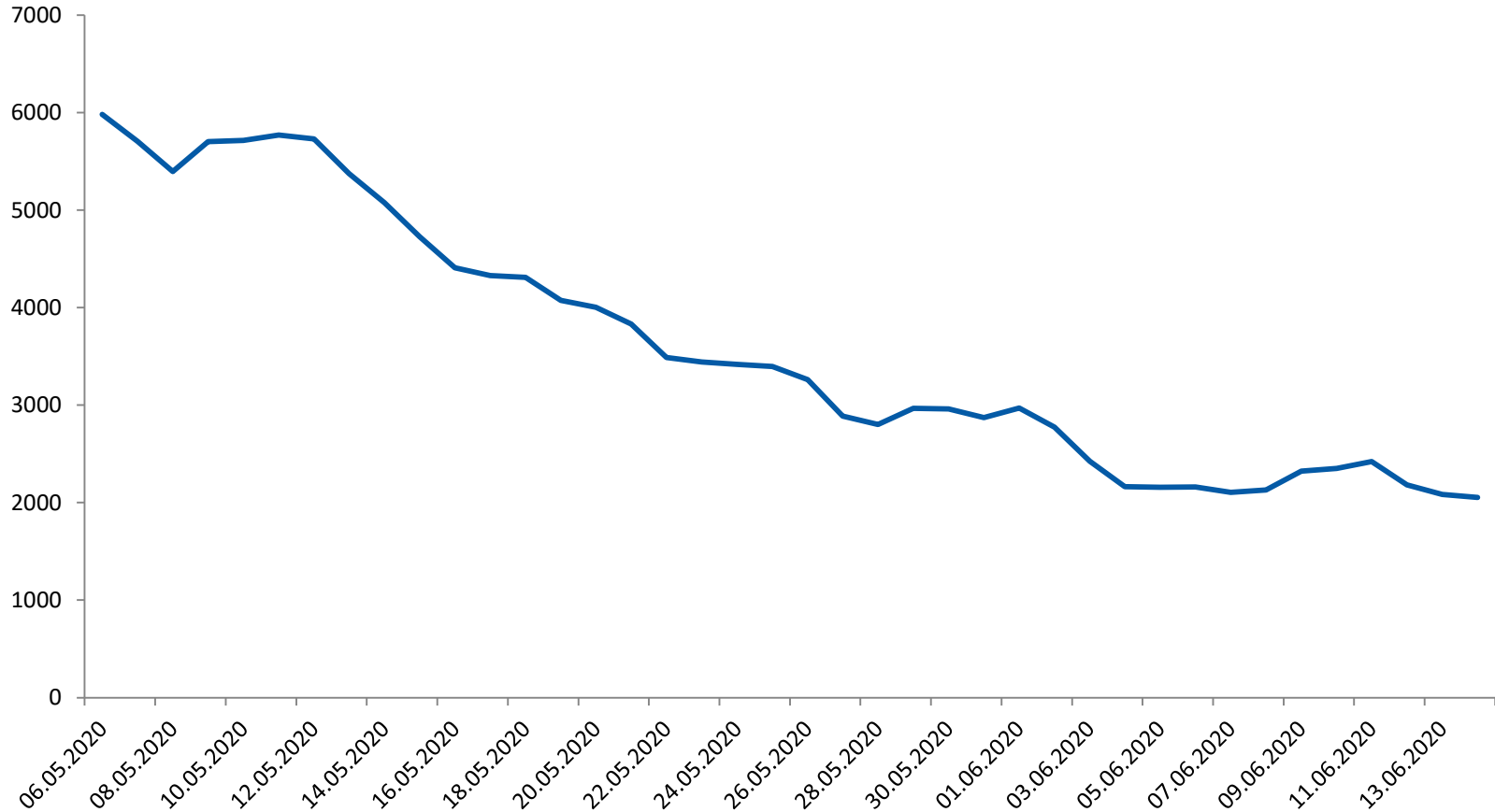
(aus dem Bericht an die Bundesländer vom 14.06.2020)





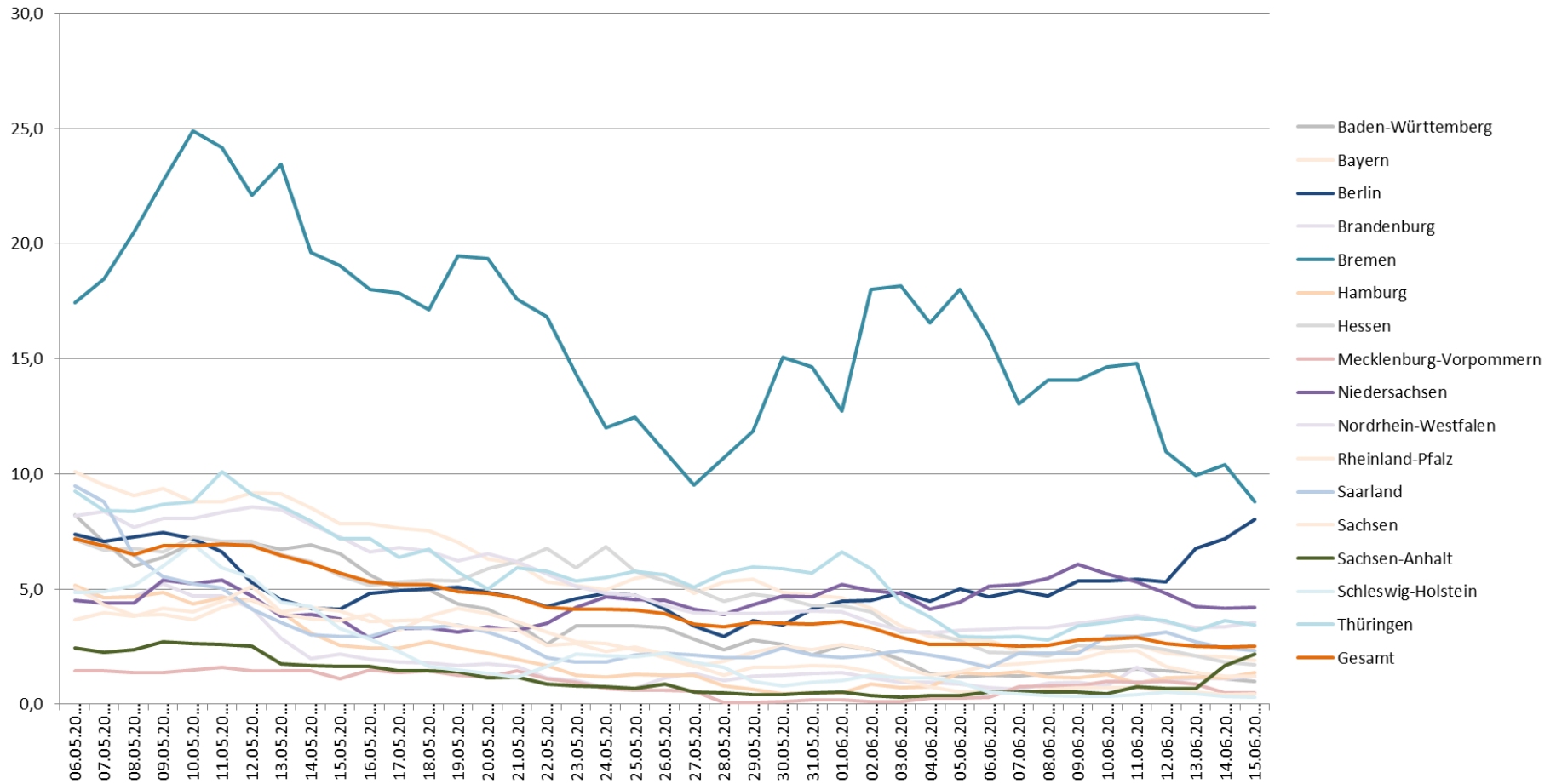
## 7-Tages-Inzidenz nach Meldedatum bundesweit (Datenstand 15.06.2020 0:00 Uhr)

### Anzahl Fälle in den letzten 7 Tagen





# 7-Tages-Inzidenz nach Meldedatum Bundesländer (Datenstand 15.06.2020 0:00 Uhr)



# Geografische Verteilung in Deutschland: 7-Tage-Inzidenz

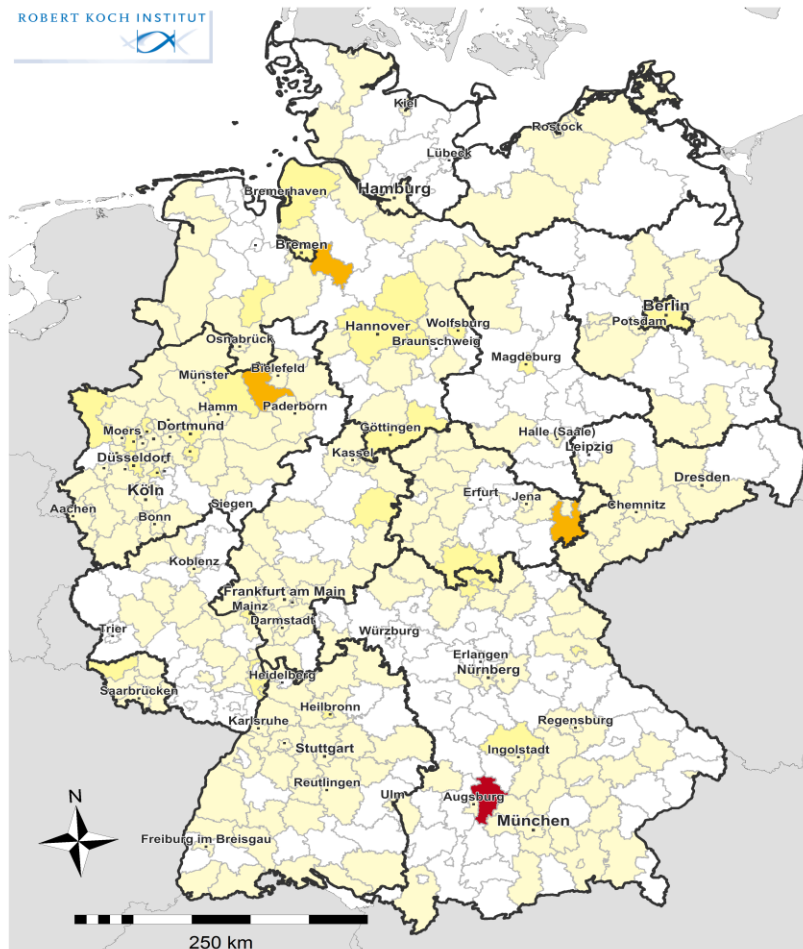


n = 2.083

3 LK mit 7-Tages-Inzidenz >25-50 Fälle/100.000 Einw.

1 LK mit 7-Tages-Inzidenz >50-100 Fälle/100.000 Einw.

0 LK mit 7-Tages-Inzidenz >100-500 Fälle/100.000 Einw.



**übermittelte Fälle der letzten**

**7**

**Tage**

**COVID19-AKTIVITÄT**

**Stand: 15.06.2020**

Fälle pro 100.000 Einwohner

<input type="checkbox"/>	keine Fälle übermittelt	(158)
<span style="background-color: #ffffcc; border: 1px solid black; display: inline-block; width: 10px; height: 10px;"></span>	> 0.0 - ≤ 5.0	(208)
<span style="background-color: #ffff00; border: 1px solid black; display: inline-block; width: 10px; height: 10px;"></span>	> 5.0 - ≤ 25.0	(31)
<span style="background-color: #ffa500; border: 1px solid black; display: inline-block; width: 10px; height: 10px;"></span>	> 25.0 - ≤ 50.0	(3)
<span style="background-color: #ff4500; border: 1px solid black; display: inline-block; width: 10px; height: 10px;"></span>	> 50.0 - ≤ 100.0	(1)
<span style="background-color: #ff0000; border: 1px solid black; display: inline-block; width: 10px; height: 10px;"></span>	> 100.0 - ≤ 500.0	(0)

Rang_7T	Kreis	Fälle_7T	Inzidenz_7T
1	LK Aichach-Friedberg	75	56.1
2	LK Greiz	30	30.6
3	LK Verden	38	27.8
4	LK Gütersloh	92	25.3
5	LK Cuxhaven	49	24.7
6	LK Sonneberg	12	21.4
7	LK Hersfeld-Rotenburg	24	19.9
8	SK Duisburg	90	18.1
9	SK Magdeburg	43	18.0
10	SK Wolfsburg	22	17.7
11	LK Coburg	15	17.3
12	SK Weiden i.d.OPf.	6	14.1
13	LK Vechta	18	12.7
14	LK Kleve	36	11.6
15	Region Hannover	117	10.1



250 km

# Landkreise mit 7-Tage-Inzidenzen mit >50 bzw. >35 Fälle pro 100.000 Einwohner (Stand 15.06.2020)



kumulative Inzidenz gemeldeter und übermittelter COVID-19 Fälle nach Meldedatum während der dem Berichtstag vorangegangenen 7 Tage je 100.000 Einwohner. Stand: 15.06.2020

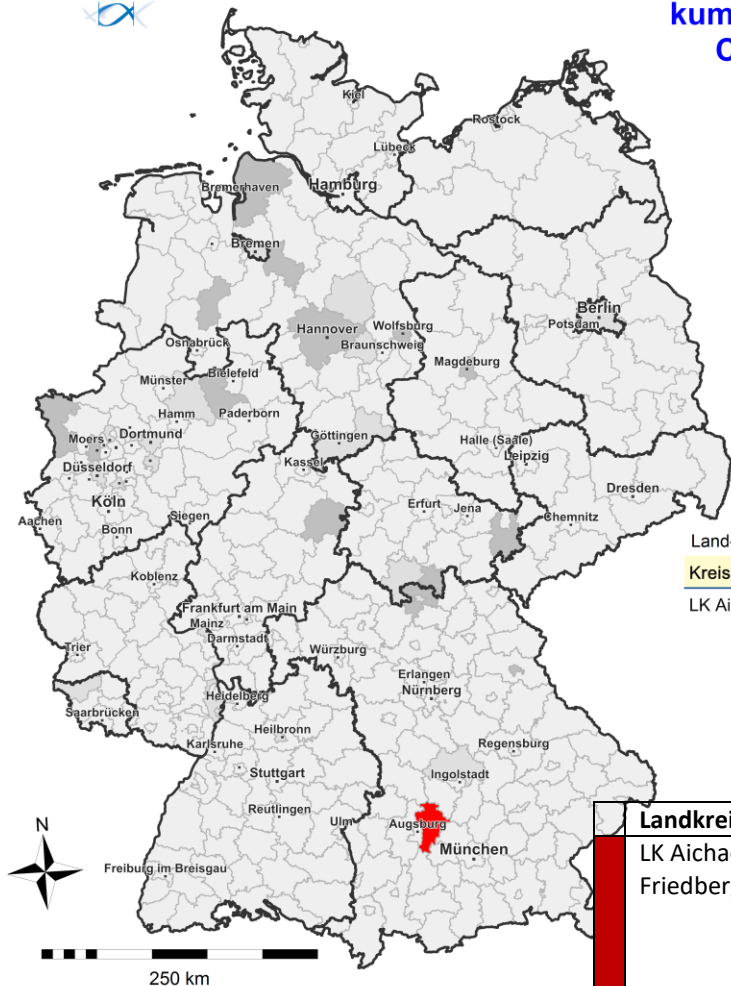
Fälle pro 100.000 Einwohner

≥ 0.0 - < 5.0	(366)
≥ 5.0 - < 10.0	(20)
≥ 10.0 - < 35.0	(14)
≥ 35.0 - < 50.0	(0)
≥ 50.0 - < 500.0	(1)

Land- und Stadtkreise mit kumulativer 7-Tages-Inzidenz ab 35 pro 100.000 Einwohner

Kreis	Fälle_7T	Inzidenz_7T
LK Aichach-Friedberg	75	56.1

Landkreis	BL	Anmerkungen
LK Aichach-Friedberg	BY	Ausbruch unter Erntehelfern eines Spargelhofs (ca. 100 Fälle), größtenteils asymptomatisch, Absonderung, Reihentestungen, gutes Hygienekonzept (Arbeit, Verpflegung und Transport in festen Gruppen zu 20 Personen, Pflicht zu Mund-Nasen-Bedeckung, Unterbringung in z.T. größeren Containern in Zweibettzimmern, Gemeinschaftswaschräume nur einzeln benutzt), Sprachbarriere erschwert Ermittlungsarbeiten, Erntearbeiten auf dem Spargelhof wurden zum letzten Wochenende eingestellt. Da lokalisiertes Geschehen, keine Maßnahmen auf Landkreisebene geplant. Presseinfo: <a href="#">Link</a>



250 km



## Aktuelle Ausbrüche

### **Magdeburg, Status 14.06. 2020**

LGL: Überwiegend Kinder und Erwachsene einer rumänischen Bevölkerungsgruppe betroffen. **Mehrere Schulen geschlossen**. Schüler und Lehrer sowie deren Familien wurden aufgefordert **14 Tage freiwillig zuhause zu bleiben** und sich in der Fieberambulanz testen zu lassen. **KP1 erhielten eine Anordnung vom GA**. Der Ansturm in der Fieberambulanz am WE war immens. Wir erwarten daher weitere gemeldete Fälle. **Familiären Häufungen** (es sind ganze Familien betroffen), über verschiedene Stadtteile verteilt. **Eine Person verstorben**. Exposition außerhalb der Schulen vermutet. Einige Male wurde eine **Reise nach Berlin** angegeben.

(Rumänien (EWRS): 14.06.2020; registered 320 new cases in the last 24 hours, highest value in the last month).

### **Berlin, Status 15.06. 2020; Presse (bz-berlin)**

LGL: Angehörigen einer Glaubensgemeinschaft ; 58 Fälle mit Erkrankungsbeginn vom 18.05.-05.06 ; +64 Fällen aus 5 Bezirken (auch mit rezenter Erkrankungsbeginn) mit gleicher ethnischer Herkunft. D.h., derzeit können 122 Fälle aus mehreren Bezirken der gleichen ethnischen Herkunft zugerechnet werden.

Presse: komplette Hausgemeinschaften getestet: In Spandau (Wilhelmstadt), Wedding, Neukölln, hoher Anteil rumänische Bewohner; eine Theorie: Ein infizierter Pfarrer, der mittlerweile in der Klinik liegt, könnte bei Besuchen in verschiedenen Gemeinden andere infiziert haben.

Ein ganzer Wohnblock mit hunderten von Mietern an der Harzer/Treptower Straße (Neukölln) steht derzeit vorsorglich unter Quarantäne. Positiv getestet wurden bislang 52 Bewohner. Großteil der Tests muss noch durchgeführt werden. Sechs mobilen Teams und Abstrichzentrum am Hotel Estrel kann etwa 200 bis 300 Abstriche am Tag nehmen.

### **Verden, Status 15.06. 2020**

Ausbruch in Pflegeheim (20 Bewohner, 8 Pflegekräfte); Presse: Gesundheitszustand von vier Bewohnern des Oytener Heims verschlechtert. Unter dem Pflegepersonal hat laut einer Mitteilung des Landkreises nur eine Person derzeit stärkere Symptome.





## Aktuelle Ausbrüche

### **Greiz, Status 13.06.2020**

anlassbezogene Reihentestung Bewohner+ Personal (08.06.); 9 Personal positiv sowie 12 Heimbewohner positiv (davon 2 Heimbewohner stationär ); Maßnahmen ergriffen

### **Gütersloh, Status 14.06. 2020**

Gütersloh Fleischverarbeitung, Status 29.05: 26 Fälle, größere Abstrichaktion in KW 23, mehrere Tausend Mitarbeiter auch aus benachbarten Kreisen und NI, durch Screenings erkannt

Presse: 39 /43 Neuinfektionen bei einem Schlachthof des Fleischfabrikanten Tönnies.

### **Duisburg, Status 12.06.2020**

Presse: Flüchtlingsheim in Neuenkamp steht unter Quarantäne; Hälfte der 120 Bewohner ist getestet, darunter waren vier positiv

### **Main-Kinzig-Kreis, Status 15.06.2020**

Presse: Flüchtlingsunterkunft in Maintal unter Quarantäne (seit 12.06.), drei Corona-Fälle in Asylbewerberunterkunft; Ergebnisse von weiteren Testungen liegen noch nicht vor