



# COVID-19: Lage National, 22.06.2020

## Informationen für den Krisenstab

Datenstand	Anzahl	Änderung zum Vortag		Inzidenz (Fälle/ 100.000 Einw.)
		Ganze Zahl	Prozent	
<b>22.06.2020 0:00 Uhr</b>				
Bestätigte Fälle	190.359	+537	+ 0,3 %	229
Verstorbene	8885	3	+0,03%	10,7
Anteil Verstorbene	4,7%			
Genesene	ca. 175.300			

DIVI Datenstand 22.06.2020	Anzahl	Änderung zum Vortag
Aktuell ITS	349	+7
Beatmet	201	+3

### Schätzung der Reproduktionszahl (R)

(aus dem Lagebericht vom 21.06.2020 sowie gemäß der Berechnung vom 22.06.2020)

- Schätzung der Reproduktionszahl (R):
  - 21.06.2020: 2,88 (95%-Prädiktionsintervall: 2,16–3,73)
  - 22.06.2020: 2,76 (95%-Prädiktionsintervall: 2,10 – 3,42)
- Schätzung eines stabileren R (7-Tage-R):
  - 21.06.2020: 2,03 (95%-Prädiktionsintervall: 1,60 –2,49)
  - 22.06.2020: 1,83 (95%-Prädiktionsintervall: 1,51 – 2,17)



## Fälle und Todesfälle pro Bundesland (Datenstand: 22.06.2020. 00:00)

Bundesland	Fälle kumulativ	Differenz Vortag	Fälle kumulativ/ 100.000 Einw.	Fälle in den letzten 7 Tagen	7-Tage- Inzidenz	Todesfälle/ 100.000 Einw.	Todesfälle
Baden-Württemberg*	35.272	0	319	109	1,0	1.824	16,5
Bayern	47.867	24	366	233	1,8	2.567	19,6
Berlin	7.833	29	209	472	12,6	211	5,6
Brandenburg	3.394	6	135	50	2,0	163	6,5
Bremen	1.648	3	241	56	8,2	49	7,2
Hamburg	5.170	7	281	25	1,4	259	14,1
Hessen	10.578	3	169	214	3,4	501	8,0
Mecklenburg- Vorpommern **	792	0	49	9	0,6	20	1,2
Niedersachsen	13.283	147	166	344	4,3	618	7,7
Nordrhein-Westfalen	41.218	297	230	1.860	10,4	1.663	9,3
Rheinland-Pfalz	6.917	10	169	71	1,7	234	5,7
Saarland *	2.778	0	280	10	1,0	168	17,0
Sachsen *	5.408	0	133	60	1,5	221	5,4
Sachsen-Anhalt	1.844	2	84	74	3,4	57	2,6
Schleswig-Holstein	3.136	2	108	17	0,6	152	5,2
Thüringen	3.221	7	150	41	1,9	178	8,3
<b>Gesamt</b>	<b>190.359</b>	<b>537</b>	<b>229</b>	<b>3.645</b>	<b>4,4</b>	<b>8.885</b>	<b>10,7</b>

\*Aus Baden-Württemberg , Sachsen und dem Saarland wurden gestern keine Daten übermittelt,

\*\* Mecklenburg-Vorpommern hat explizit 0 Fälle gemeldet



## Differenz zum Vortag in den Landkreisen, Differenzen von $\geq 10$ Fällen

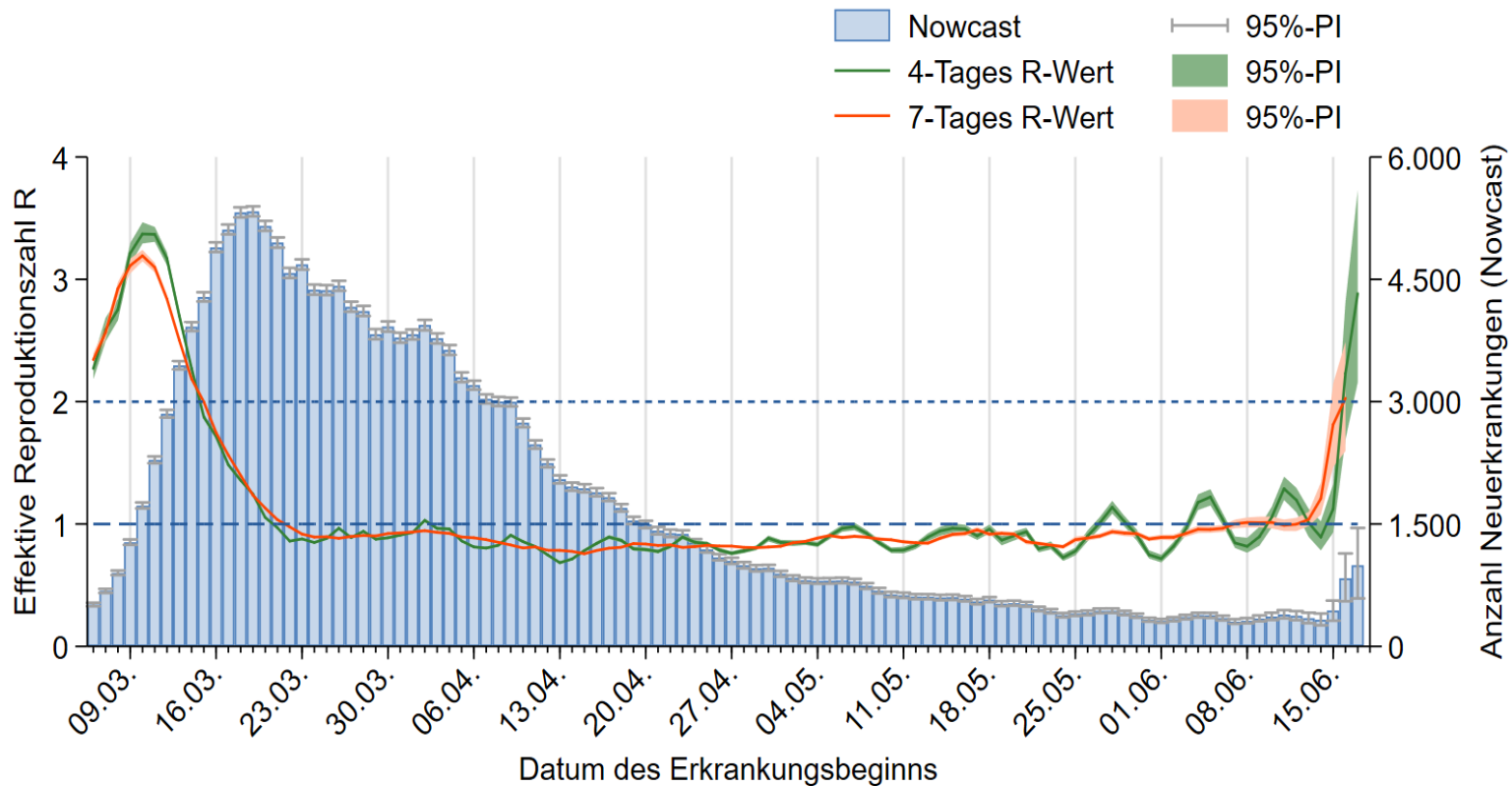
Stand: 21.06.2020 06:05:17				Stand: 22.06.2020 05:10:50					
LK	Bev	Fälle	Inzidenz	LK	Bev	Fälle	Inzidenz		Differenz
LK Gütersloh	364083	1542	423,53	LK Gütersloh	364083	1751	480,93		<b>209</b>
LK Göttingen	328074	1067	325,23	LK Göttingen	328074	1176	358,46		<b>109</b>
SK Berlin Marzahn- Hellersdorf	268739	425	158,15	SK Berlin Marzahn- Hellersdorf	268739	444	165,22		<b>19</b>
SK Duisburg	498590	1393	279,39	SK Duisburg	498590	1411	283,00		<b>18</b>
SK Wolfsburg	124151	351	282,72	SK Wolfsburg	124151	367	295,61		<b>16</b>
SK München	1471508	6652	452,05	SK München	1471508	6667	453,07		<b>15</b>
LK Recklinghausen	615261	1323	215,03	LK Recklinghausen	615261	1335	216,98		<b>12</b>
SK Hamm	179111	511	285,30	SK Hamm	179111	522	291,44		<b>11</b>
LK Mettmann	485684	978	201,37	LK Mettmann	485684	988	203,42		<b>10</b>
Region Hannover	1157624	2774	239,63	Region Hannover	1157624	2784	240,49		<b>10</b>



# Nowcasting - Schätzung der Reproduktionszahl (R)

(aus dem Bericht an die Bundesländer vom 21.06.2020)

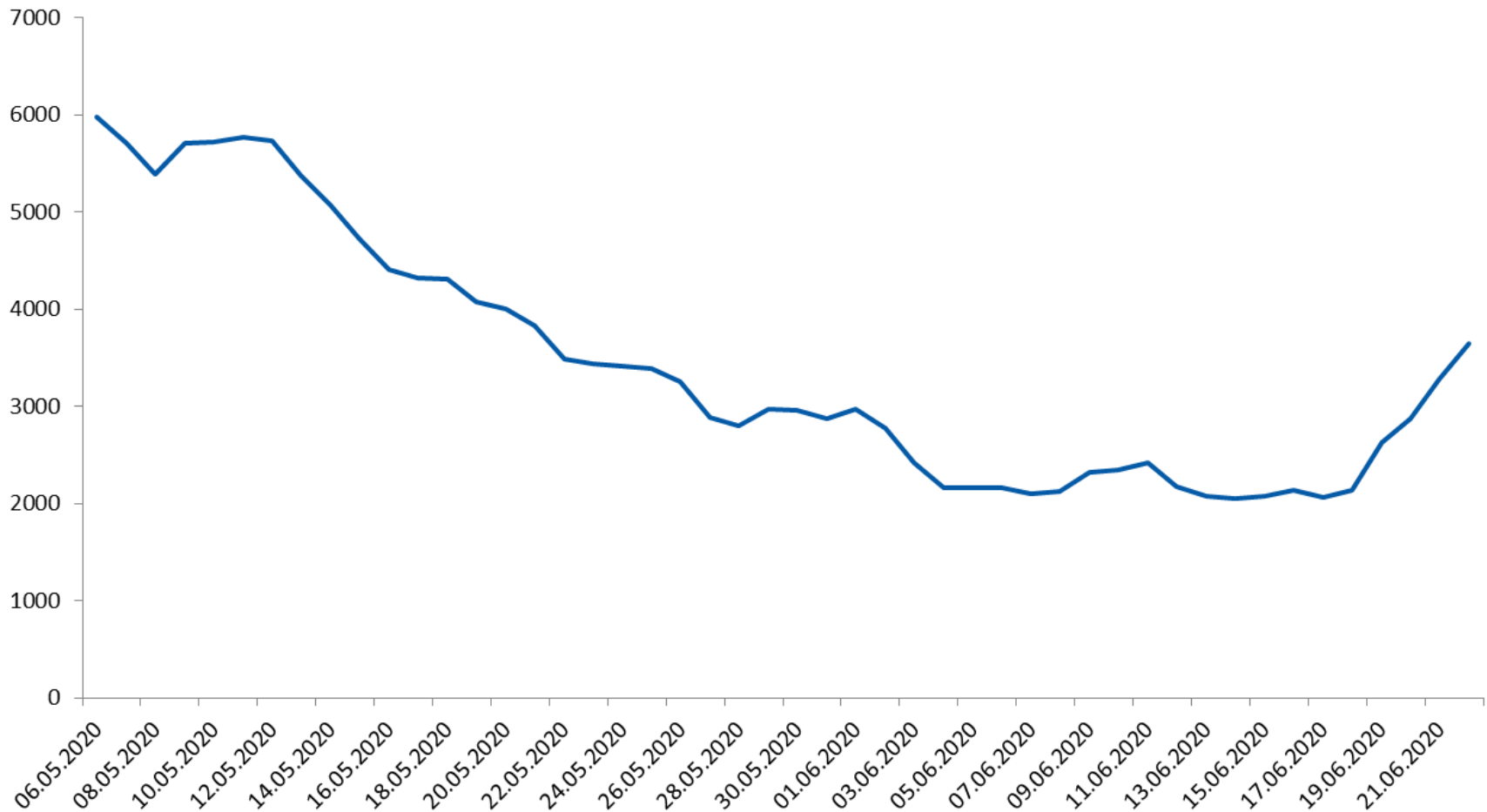
## Deutschland





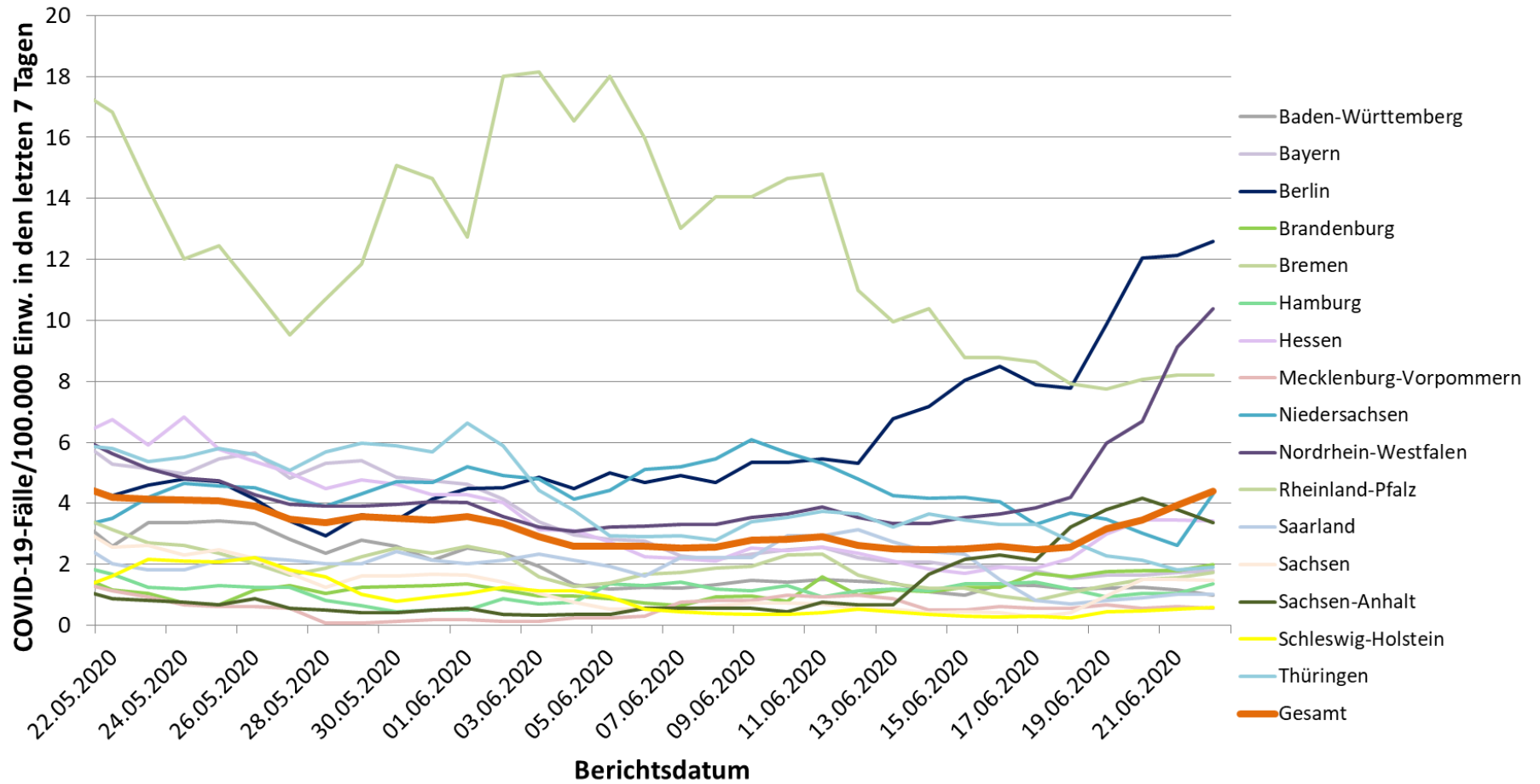
## 7-Tages-Inzidenz nach Meldedatum bundesweit (Datenstand 22.06.2020 0:00 Uhr)

### Anzahl Fälle in den letzten 7 Tagen





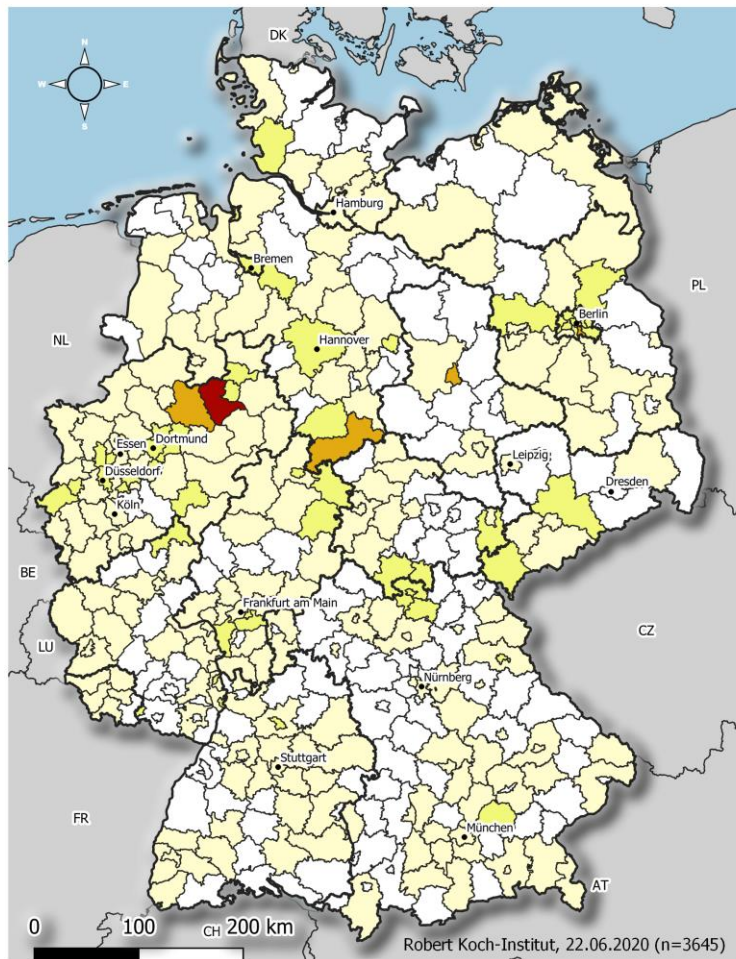
## 7-Tages-Inzidenz nach Meldedatum Bundesländer (Datenstand 22.06.2020 0:00 Uhr)



# Geografische Verteilung in Deutschland: 7-Tage-Inzidenz



n =	3.645
4	LK mit 7-Tages-Inzidenz >25-50 Fälle/100.000 Einw.
0	LK mit 7-Tages-Inzidenz >50-100 Fälle/100.000 Einw.
1	LK mit 7-Tages-Inzidenz >100-500 Fälle/100.000 Einw.



Übermittelte  
Fälle der  
letzten

# 7

Tage

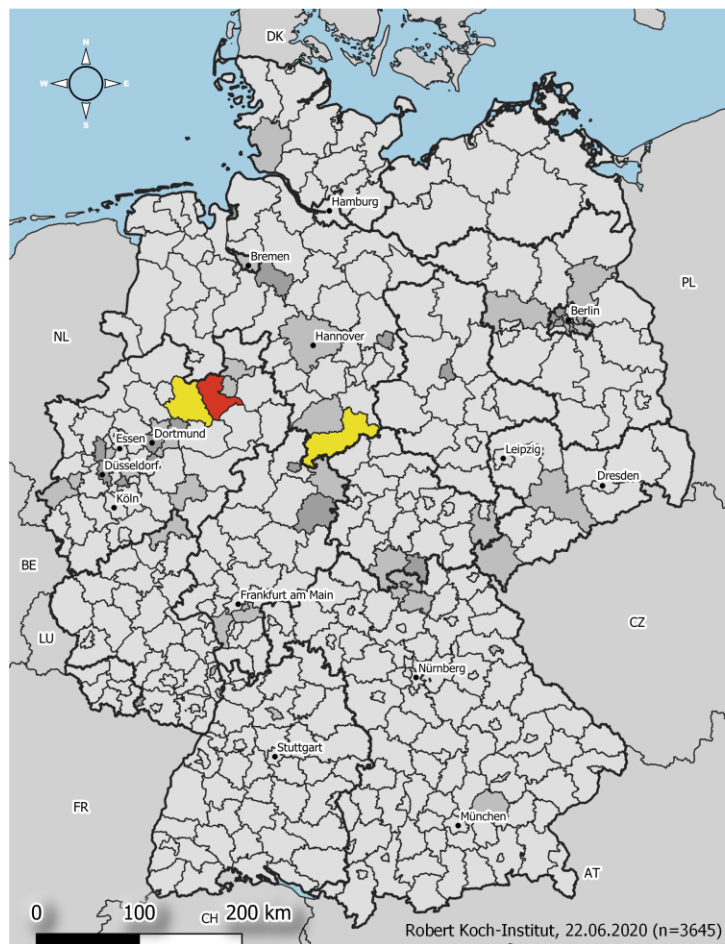
**COVID19-AKTIVITÄT**  
**Stand: 22.06.2020**

Fälle pro 100.000 Einwohner

- keine Fälle übermittelt [148]
- >0,0 - 5,0 [204]
- >5,0 - 25,0 [55]
- >25,0 - 50,0 [4]
- >50,0 - 100,0 [0]
- >100,0 - 500,0 [1]

	Kreis	Fälle	Inzidenz
1	LK Gütersloh	960	263.7
2	LK Göttingen	142	43.3
3	LK Warendorf	116	41.8
4	SK Magdeburg	67	28.1
5	SK Berlin Neukölln	86	26
6	LK Hersfeld-Rotenburg	27	22.3
7	SK Hamm	40	22.3
8	LK Sonneberg	12	21.4
9	SK Wolfsburg	26	20.9
10	SK Berlin Mitte	72	18.8
11	LK Verden	25	18.3
12	SK Berlin Marzahn-Hellersk	48	17.9
13	SK Berlin Spandau	41	16.9
14	SK Berlin Reinickendorf	44	16.6
15	SK Düsseldorf	102	16.5

# Landkreise mit 7-Tage-Inzidenzen mit >50 bzw. >35 Fälle pro 100.000 Einwohner (Stand 15.06.2020)



kumulative Inzidenz gemeldeter und übermittelter COVID-19-Fälle nach Meldedatum während der dem Berichtstag vorangegangenen 7 Tage je 100.000 Einwohner.  
Stand: 22.06.2020

- 0,0 - 5,0 [352]
- 5,0 - 10,0 [33]
- 10,0 - 35,0 [24]
- 35,0 - 50,0 [2]
- 50,0 - 500,0 [1]

Land- und Stadtkreise mit kumulativer 7-Tages-Inzidenz ab 35 pro 100.000 Einwohner

	Kreis	Fälle	Inzidenz
1	LK Gütersloh	960	263.7
2	LK Göttingen	142	43.3
3	LK Warendorf	116	41.8

Landkreis	BL	Anmerkungen
LK Gütersloh	N W	Ausbruch in Zusammenhang mit einem fleischverarbeitenden Betrieb, viele Fälle mit Wohnsitz in umliegenden Landkreisen. Es liegen noch nicht alle Befunde der Reihentestungen vor. Die bereits bekannt positiven Fälle wurden noch nicht vollständig übermittelt, daher tatsächliche 7-Tage-Inzidenz höher vermutet. Maßnahmen: Kontaktpersonennachverfolgung, Absonderungsmaßnahmen, Schließung des Betriebs und von Gemeinschaftseinrichtungen. Unterstützung durch Bundeswehr vor Ort, umfangreiches Amtshilfeersuchen. Offizielle Informationen des Landkreises: <a href="#">Link</a>
LK Warendorf	N W	In Zusammenhang mit Ausbruchsgeschehen in Gütersloh, da Mitarbeiter der fleischverarbeitenden Firma teilweise ihren Wohnsitz im benachbarten Landkreis haben. Offizielle Informationen des Landkreises: <a href="#">Link</a>
SK Göttingen	NI	102 Infizierte, Hauskomplex unter Quarantäne, Ausbruchsteam vom RKI (2 RKI, 2CS) 15.06. – 21.06. vor Ort, ca. 800 gemeldete Personen in einem Wohnblock Groner Str. (entspricht ca. 1.000 Bewohner*innen)





# Aktuelle Ausbrüche

## **Berlin, Status 21.06. 2020; Presse (bz-berlin)**

LGL: Angehörigen einer Glaubensgemeinschaft ; 58 Fälle mit Erkrankungsbeginn vom 18.05.-05.06 ; +64 Fällen aus 5 Bezirken (auch mit rezenten Erkrankungsbeginn) mit gleicher ethnischer Herkunft. D.h., derzeit können 122 Fälle aus mehreren Bezirken der gleichen ethnischen Herkunft zugerechnet werden.

Presse: komplette Hausgemeinschaften getestet: In Spandau (Wilhelmstadt), Wedding, Neukölln, hoher Anteil rumänische Bewohner; eine Theorie: Ein infizierter Pfarrer, der mittlerweile in der Klinik liegt, könnte bei Besuchen in verschiedenen Gemeinden andere infiziert haben.

Ein ganzer Wohnblock mit hunderten von Mietern an der Harzer/Treptower Straße (Neukölln) steht derzeit vorsorglich unter Quarantäne. Positiv getestet wurden bislang 52 Bewohner. Großteil der Tests muss noch durchgeführt werden. Sechs mobilen Teams und Abstrichzentrum am Hotel Estrel kann etwa 200 bis 300 Abstriche am Tag nehmen.

## **Gütersloh, Status 21. 06. 2020 (Bericht C. Frank, Ausbruchsteam)**

- Gütersloh Fleischverarbeitung : 1331 positiv Getestete, 5000 Abstriche mit >1000 noch ausstehend zur Testung,
- In jetzt untersuchten Betriebsteilen ca. 20% positiv, in der initial getesteten Schweine- und Sauenerlegung >60%
- Mitarbeiter auch aus umliegenden Landkreisen (LK Warendorf), Stadt Verl hat Quarantänezone eingerichtet ;
- Bisher 14 Infizierte aus dem LK ohne Verbindung zu Tönnies
- Arbeitsquarantäne eigentlich aufgehoben, Einhaltung definitiv nicht vollständig (z.B. 18 LKW Fahrer weiter im Dienst)

### Schwierigkeiten:

- Manche Mitarbeiter sind möglicherweise „nach Hause“ gereist, Genaueres unklar
- Rückstau bei der Eingabe in ISGA da Tönnies nur verzögert die Adresse bereit gestellt hat, Oft wird „Erkrankungsbeginn“ fehlerhaft (Befunddaten) oder gar nicht eingegeben;
- Inanspruchnahme des Behandlungszentrum auf dem Tönnies Betriebsgelände für Mitarbeiter versus Abstrichstelle im Krankenhaus für Angehörige etc. funktioniert nicht in dieser differenzierten Form, Vermischung macht eine Situationsbeobachtung der unterschiedlichen Gruppen schwieriger.
- Dem Team vor Ort wurde zugetragen, dass wohl immer um Gruppen von Erkrankten sich gleichzeitig bei Ärzten vorgestellt haben. Einzelnen haben sich die Erkrankten wohl aus Angst nicht getraut, weil man ihnen wohl verboten hatte, zum Arzt zu gehen.



## Aktuelle Ausbrüche

### Göttingen, Status 21.06.2020 (Email Bericht R. Zimmermann, Ausbruchsteam)

Wohnkomplex Groner Str.: Stand 20.06. 120 Personen positiv, Nicht-Haushaltskontakt Testungen abgebrochen aufgrund von Ausschreitungen; Betonung der Wichtigkeit von Sprachmittlern und einer aufgeschlossenen Zusammenarbeit der Behörden/Ausbruchsteams mit der Community

Schultestungen: Testung von Schülern und Lehrern am 21.06. vorgenommen

Grenzdurchgangslager Friedberg:

- 1 Familie aus Kasachstan positiv getestet, die mit dem Flugzeug nach Friedberg gereist ist, in derselben Maschine waren insgesamt 35 andere Personen mit Ziel Friedberg, 4 symptomatische Fälle (negativ getestet) bereits vor Ort,
- alle räumlich getrennt und gesamtes Lager wird getestet (zwischen 200-300 Personen)

### Magdeburg, Status 22.06. 2020 (aus der Presse entnommen „volksstimme.de“)

19 Hauseingänge in Neue Neustadt und Salbke unter Quarantäne, ca. 800 Bewohner betroffen, Stimmung nicht mehr aggressiv aber nicht alle Bewohner halten sich an die Anordnungen

### Status 14.06. 2020

Überwiegend Kinder und Erwachsene einer rumänischen Bevölkerungsgruppe betroffen. **Mehrere Schulen geschlossen**. Schüler und Lehrer sowie deren Familien wurden aufgefordert **14 Tage freiwillig zuhause zu bleiben** und sich in der Fieberambulanz testen zu lassen. **KP1 erhielten eine Anordnung vom GA**. Der Ansturm in der Fieberambulanz am WE war immens. Wir erwarten daher weitere gemeldete Fälle. **Familiären Häufungen** (es sind ganze Familien betroffen), über verschiedene Stadtteile verteilt. **Eine Person verstorben**. Exposition außerhalb der Schulen vermutet. Einige Male wurde eine **Reise nach Berlin** angegeben.

(Rumänien (EWRS): 14.06.2020; registered 320 new cases in the last 24 hours, highest value in the last month).