

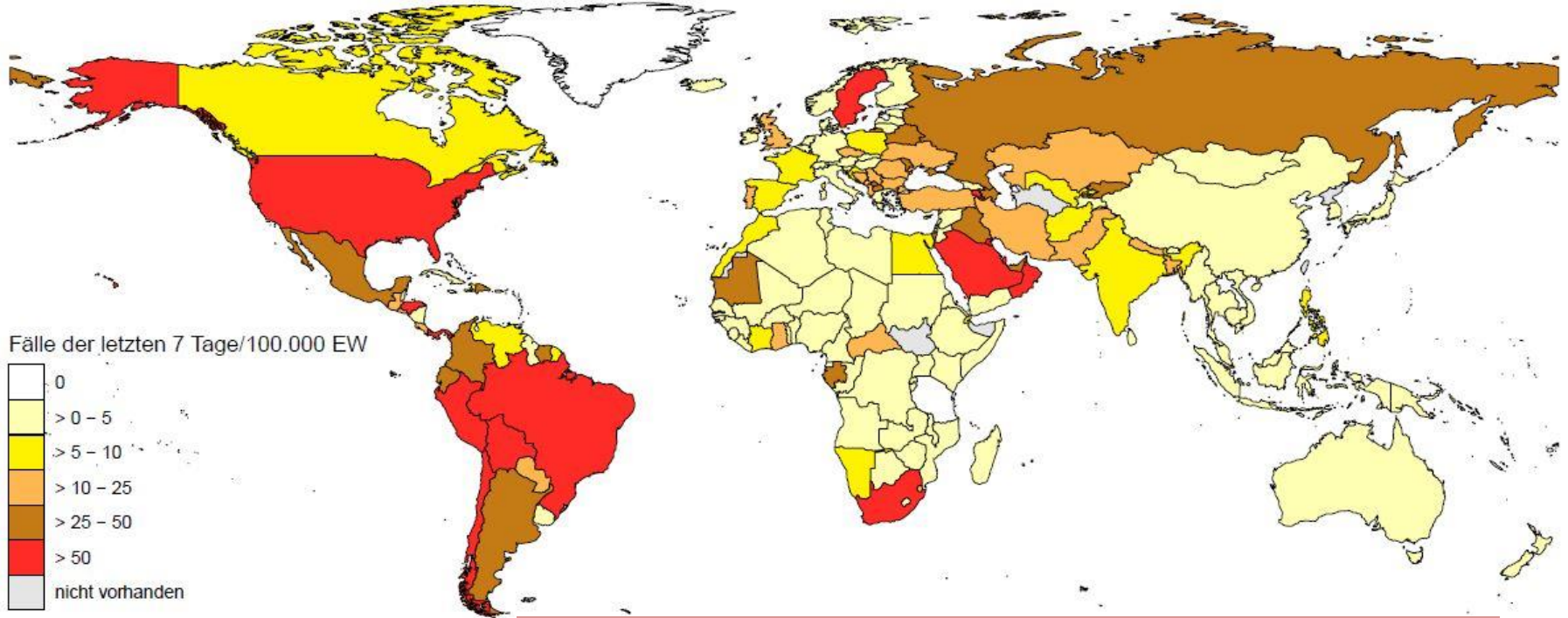
Top 10 Länder nach Anzahl neuer Fälle in den letzten 7 Tagen

10.273.001 Fälle

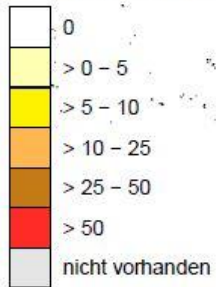
505.295 Verstorbene (4,9 %)

Land	Fälle kumulativ	Neue Fälle in den letzten 7d	R (7T)	Verdopplungszeit/Halbierungszeit 7d	Trend
Vereinigte Staaten	2.590.552	278.250	1,25	14,24	▲
Brasilien	1.368.195	261.725	1,12	28,67	▲
Indien	566.840	126.625	1,19	19,14	▲
Russische Föderation	641.156	48.876	0,92	-38,62	▼
Südafrika	144.264	42.674	1,29	11,3	▲
Mexiko	220.657	35.535	0,98	-160,63	▼
Chile	275.999	29.036	0,66	-6,4	▼
Peru	282.365	27.429	1,11	36,7	▲
Bangladesch	141.801	26.015	1,06	65,48	▲
Saudi Arabien	186.436	25.431	0,97	-51,03	▼

7-Tages-Inzidenz pro 100.000 Einwohner



Fälle der letzten 7 Tage/100.000 EW



16 Länder mit der 7-Tages-Inzidenz > 50 Fälle / 100.000 Ew.

Afrika

Land	Inzidenz7T
Südafrika	72,9

Amerika

Land	Inzidenz7T
Chile	153,21
Panama	142,07
Brasilien	124,01
USA	84,56
Peru	84,37
Turks- und Caicos Inseln	70,69
Bolivien	57,6
Honduras	56,04

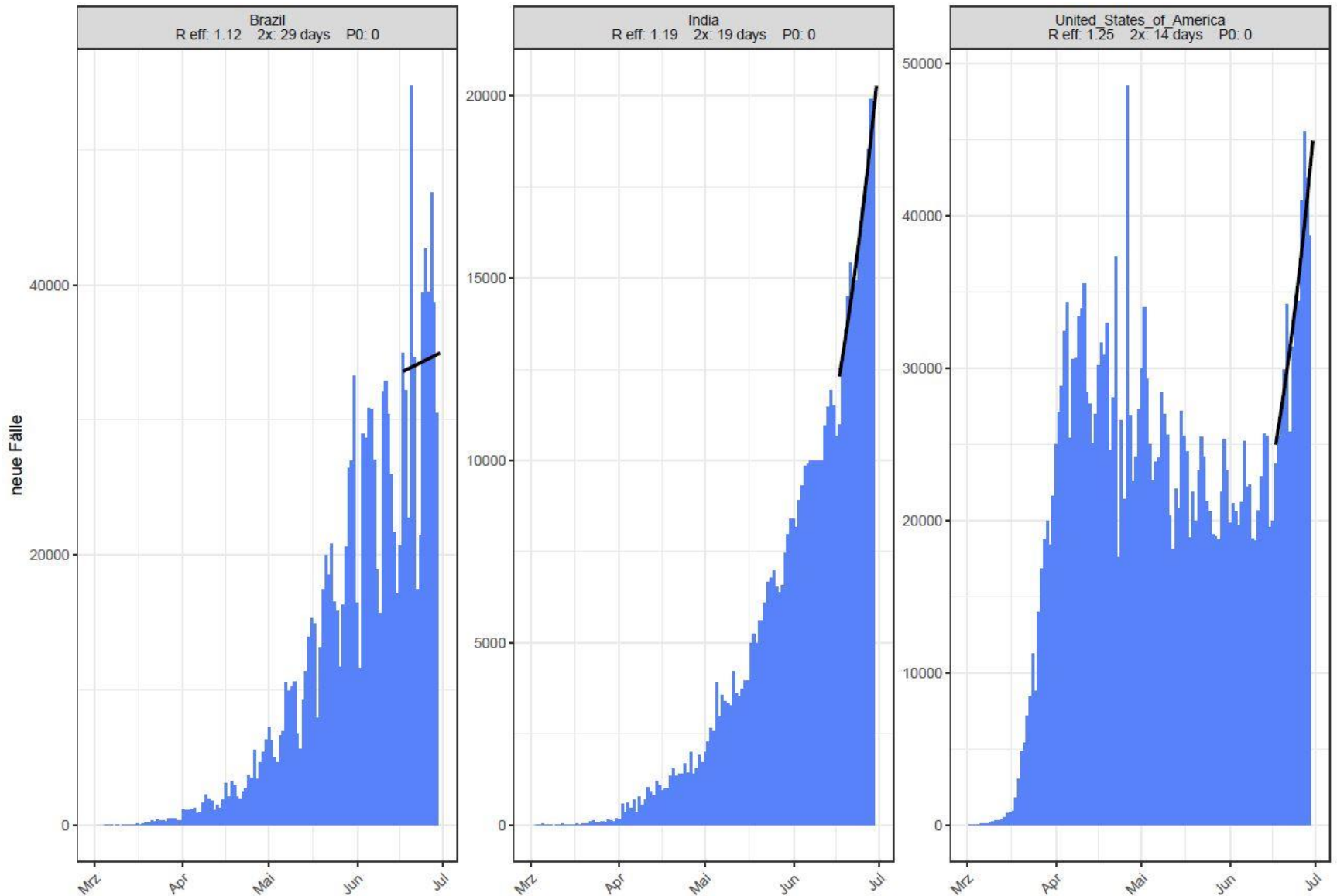
Asien

Land	Inzidenz7T
Katar	236,68
Bahrain	233,49
Oman	160,48
Kuwait	124,39
Saudi Arabien	74,21

Europa

Land	Inzidenz7T
Armenien	166,92
Schweden	88,89

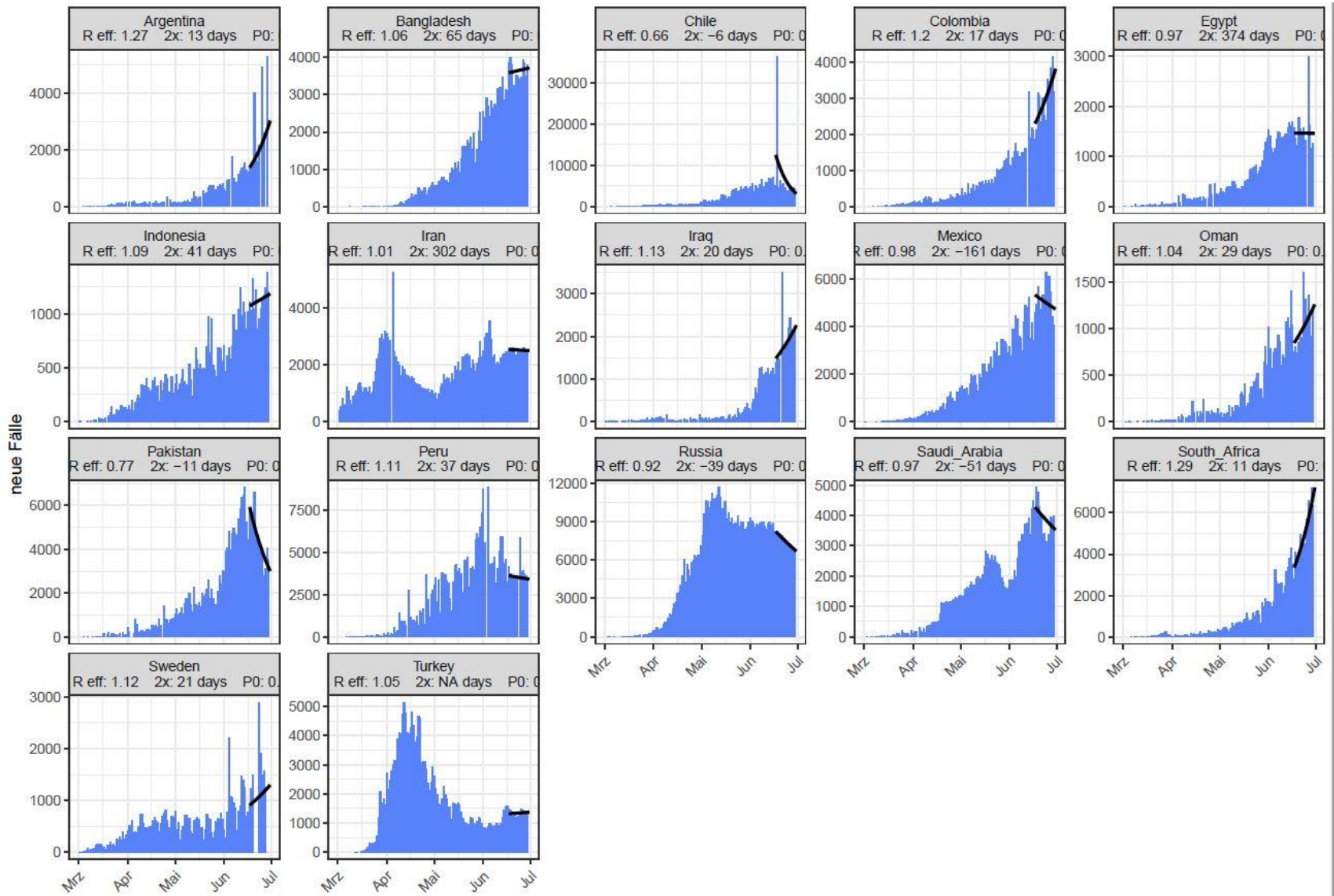
Länder mit über 70.000 neuen COVID-19 Fällen in den letzten 7 Tagen



Berichtsdatum (2020)

Quelle: ECDC, Stand: 30.06.2020

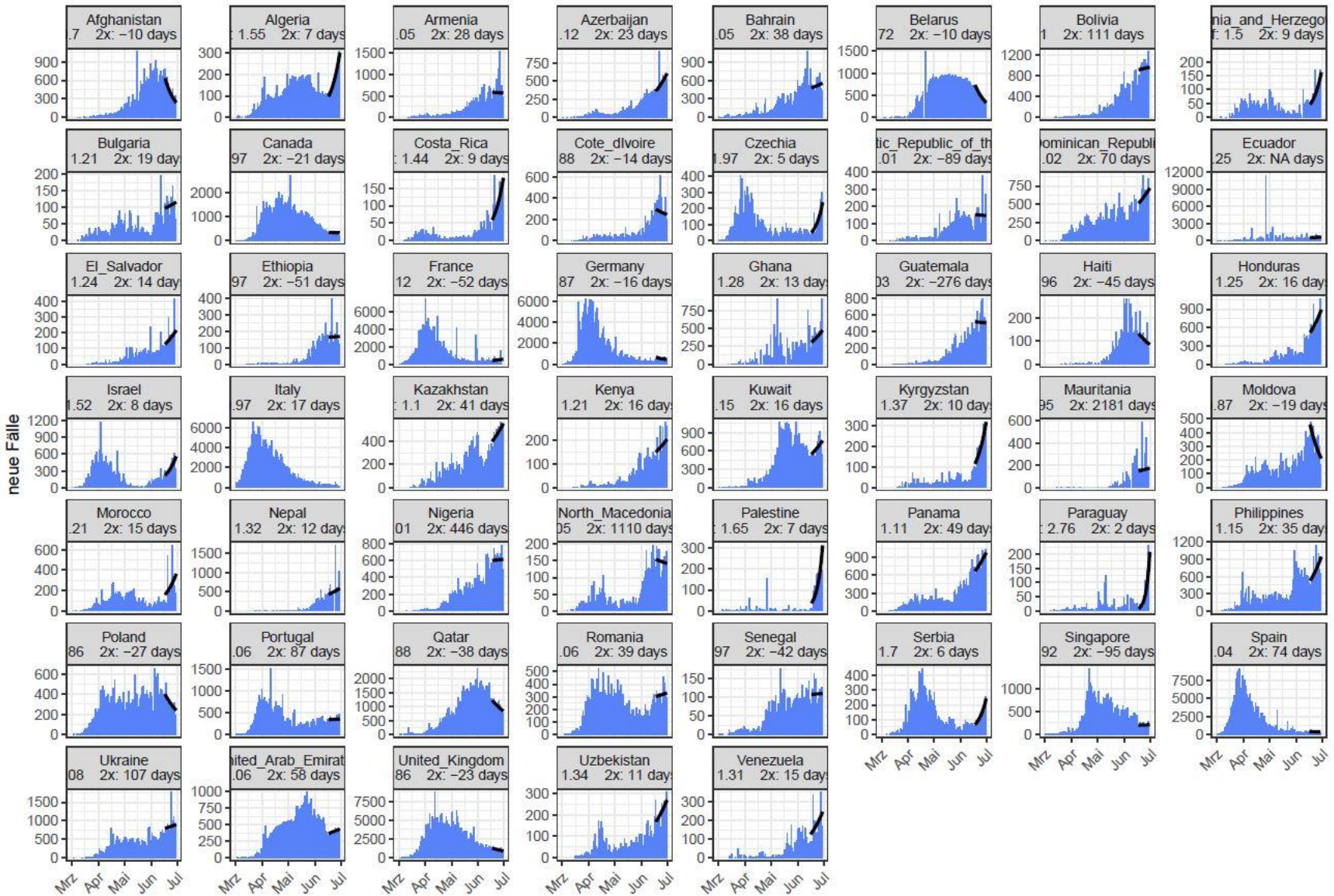
Länder mit 7.000 – 70.000 neuen COVID-19 Fällen in den letzten 7 Tagen



Berichtsdatum (2020)

Quelle: ECDC, Stand: 30.06.2020

Länder mit 700-7.000 neuen COVID-19 Fällen in den letzten 7 Tagen



Berichtsdatum (2020)

Quelle: ECDC, Stand: 30.06.2020

EU: Aufhebung der Reisebeschränkungen für 15 Drittstaaten



- Ab 01.07.2020 werden Reisebeschränkungen an den EU-Außengrenzen für die Einwohner von 15 Drittländern aufgehoben
- Kriterien:
 - Zahl der neuen COVID-19-Fälle in den letzten 14 Tagen und pro 100.000 Einwohner \leq EU-Durchschnitt (Stand: 15. Juni 2020)
 - stabiler oder rückläufiger Trend bei neuen Fällen in diesem Zeitraum im Vergleich zu den vorangegangenen 14 Tagen
 - Gesamtreaktion auf COVID-19 unter Berücksichtigung der verfügbaren Informationen
- Aktualisierung der Liste alle 2 Wochen
- Algerien, Australien, Kanada, Georgien, Japan, Montenegro, Marokko, Neuseeland, Ruanda, Serbien, Südkorea, Thailand, Tunesien, Uruguay, China (vorbehaltlich der Bestätigung der Gegenseitigkeit)

Zusammenfassung

Epidemiologie

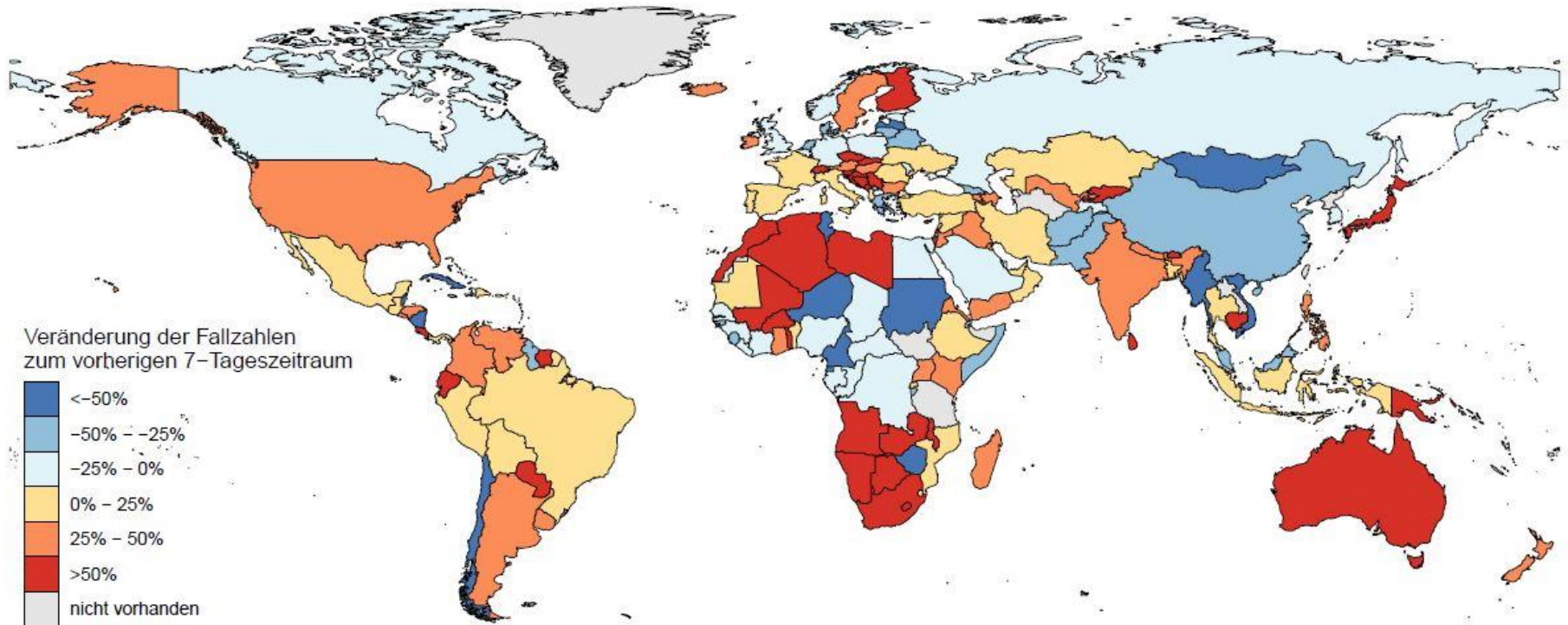
- Amerika: weiterhin > 50% der neuen Fälle und mehr als 50 % der Todesfälle (Brasilien, USA)
- Asien: Anstieg und hohe Fallzahlen vor allem in Südasien (Indien), hohe 7T-Inzidenzen in Katar, Bahrain, Oman, Kuwait, Saudi-Arabien
- Afrika: 5 % der neuen globalen Fälle, weiterhin starke Zunahme in Südafrika
- Europa: neues RRA des ECDC zu Wiederauftreten von der COVID-19-Fällen in EU/EWR und EU-Kandidatenländern (01.07.2020), Aufhebung der EU-Reisebeschränkungen für 15 Drittstaaten

Maßnahmen

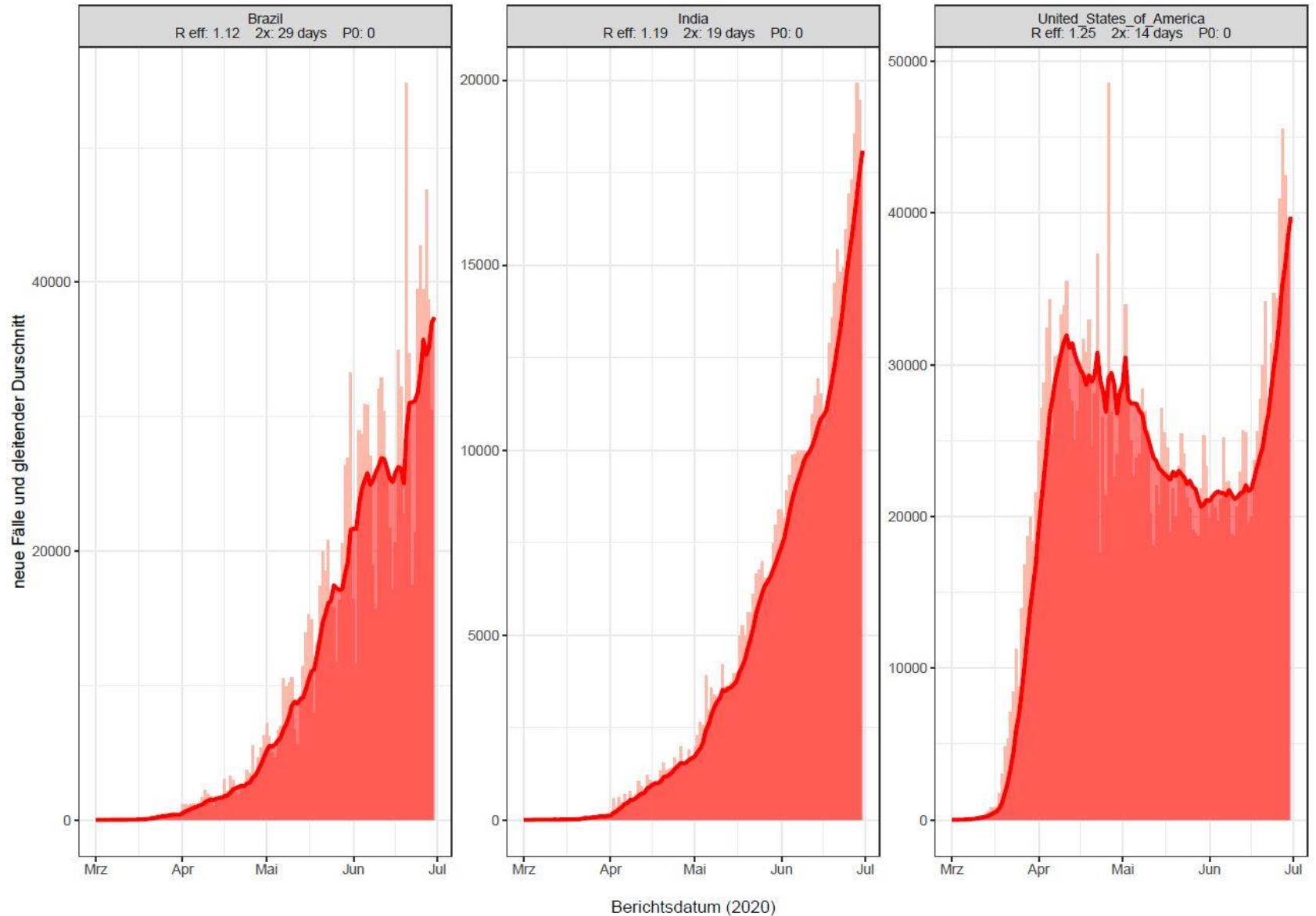
- Kein Vorteil durch Lopinavir-Ritonavir (HIV-Medikament) bei hospitalisierten COVID-19-Patienten (RECOVERY trial)
- WHO-Team soll zur Untersuchung der Ausbruchsursache (zoonotische Quelle) nächste Woche nach China reisen

Hintergrund

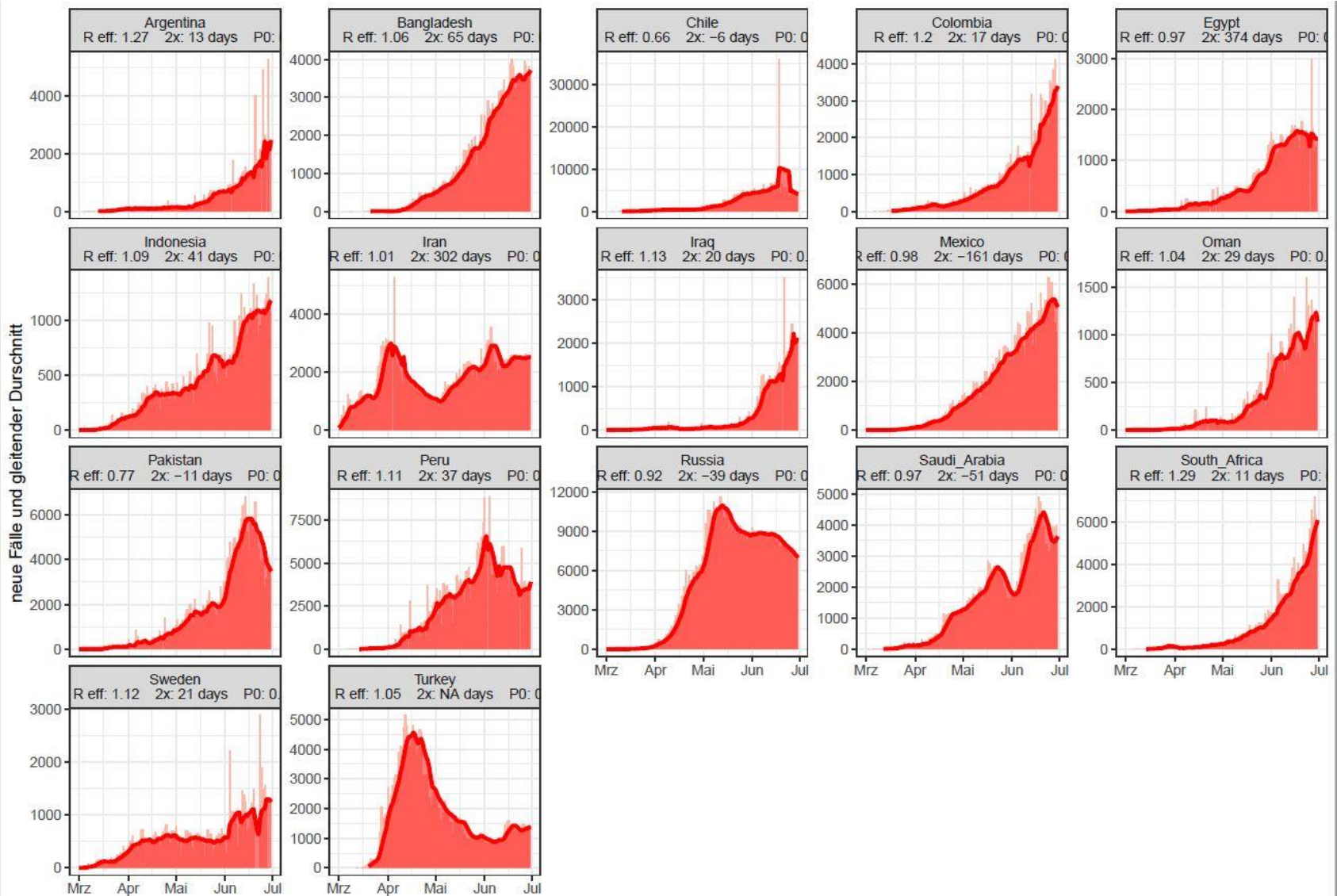
Veränderung der 7-Tages-Inzidenz zur vorherigen 7-Tages-Inzidenz, pro 100.000 Einwohner



Länder mit über 70.000 neuen COVID-19 Fällen in den letzten 7 Tagen



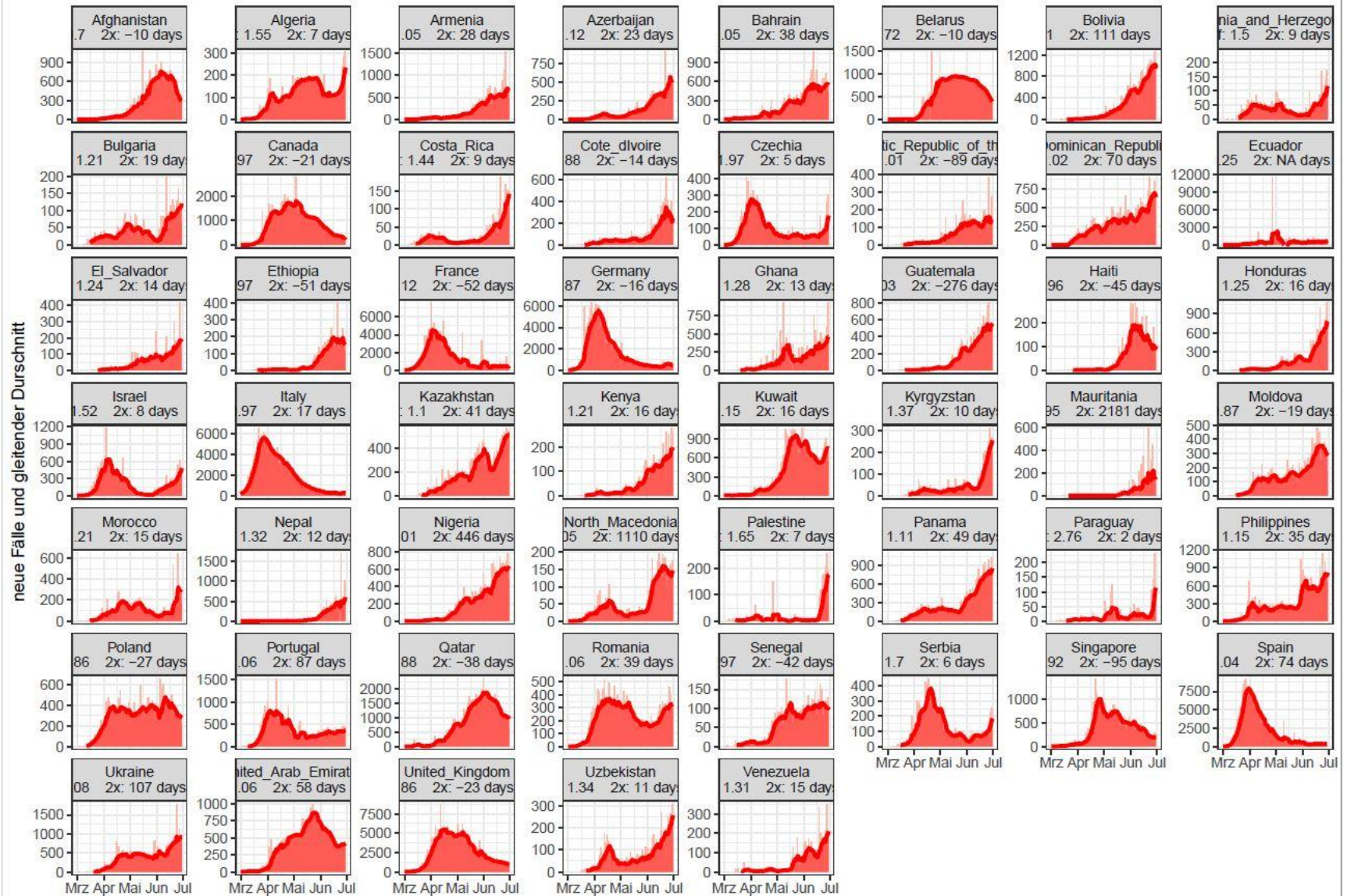
Länder mit 7.000 – 70.000 neuen COVID-19 Fällen in den letzten 7 Tagen



Berichtsdatum (2020)

Quelle: ECDC, Stand: 30.06.2020

Länder mit 700-7.000 neuen COVID-19 Fällen in den letzten 7 Tagen



Berichtsdatum (2020)

Quelle: ECDC, Stand: 30.06.2020