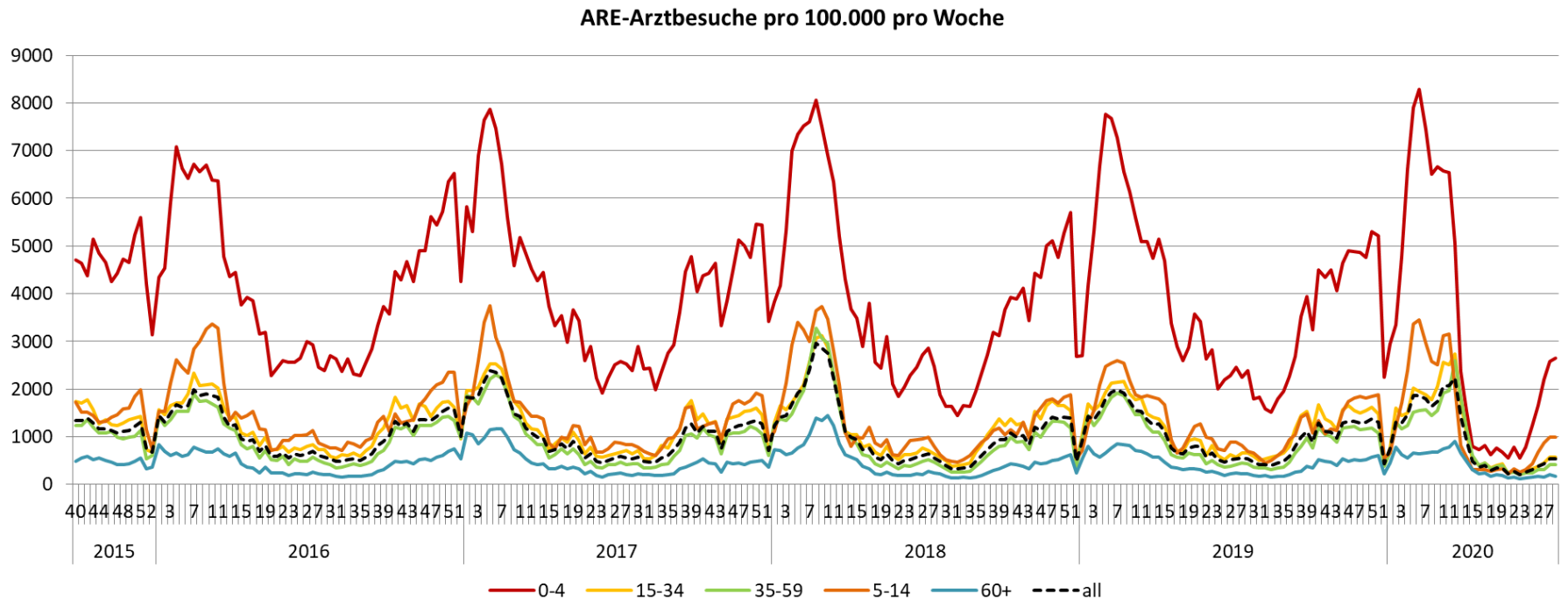


Ergebnisse der syndromischen Surveillance akuter Atemwegserkrankungen

Einfluss von Schulferien

bis 29. KW 2020

Arbeitsgemeinschaft Influenza - ARE-Konsultationen, bis zur 29. KW





Juni 2020

Mo	Di	Mi	Do	Fr	Sa	So
23	1	2	3	4	5	6
24	8	9	10	11	12	13
25	15	16	17	18	19	20
26	22	23	24	25	26	27
27	29	30				

Juli 2020

Mo	Di	Mi	Do	Fr	Sa	So
27		1	2	3	4	5
28	6	7	8	9	10	11
29	13	14	15	16	17	18
30	20					
31	27					

August 2020

Mo	Di	Mi	Do	Fr	Sa	So
31					1	2
32	3	4	5	6	7	8
33	10	11	12	13	14	15
						22
						23
						30
						31

September 2020

Mo	Di	Mi	Do	Fr	Sa	So
36		1	2	3	4	5
37	7	8	9	10	11	12
38	14	15	16	17	18	19
39	21	22	23	24	25	26
40	28	29	30			

Bei 41.2 Mio. Einwohner (50%) sind
jetzt Ferien
13.07.2020

Oktober 2020

Mo	Di	Mi	Do	Fr	Sa	So
40			1	2	3	4
41	5	6	7	8	9	10
42	12	13	14	15	16	17
43	19	20	21	22	23	24
44	26	27	28	29	30	31

November 2020

Mo	Di	Mi	Do	Fr	Sa	So
44						
45	2					
46	9	10	11	12	13	14
47	16	17	18	19	20	21
48	23	24	25	26	27	28
49	30					

Schulferien in:
Berlin, Brandenburg, Hamburg, Hessen,
Mecklenburg-Vorpommern, Nordrhein-
Westfalen, Rheinland-Pfalz, Saarland,
Schleswig-Holstein

Dezember 2020

Mo	Di	Mi	Do	Fr	Sa	So
50	7	8	9	10	11	12
51	14	15	16	17	18	19
52	21	22	23	24	25	26
53	28	29	30	31		

Januar 2021

Mo	Di	Mi	Do	Fr	Sa	So
53				1	2	3
01	4	5	6	7	8	9
02	11	12	13	14	15	16
03	18	19	20	21	22	23
04	25	26	27	28	29	30

Februar 2021

Mo	Di	Mi	Do	Fr	Sa	So
05	1	2	3	4	5	6
06	8	9	10	11	12	13
07	15	16	17	18	19	20
08	22	23	24	25	26	27

März 2021

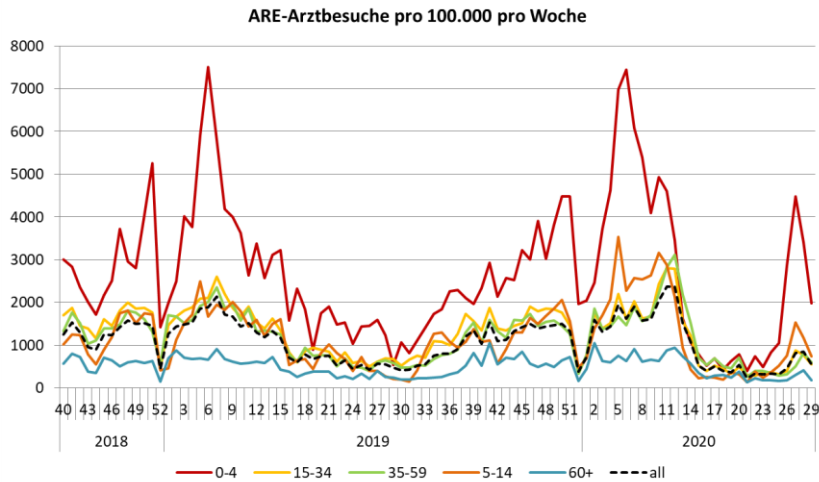
Mo	Di	Mi	Do	Fr	Sa	So
09	1	2	3	4	5	6
10	8	9	10	11	12	13
11	15	16	17	18	19	20
12	22	23	24	25	26	27
13	29	30	31			

April 2021

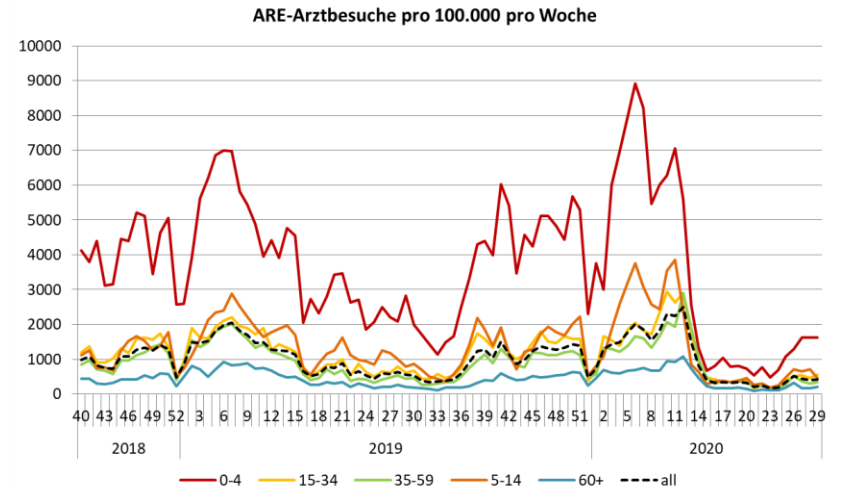
Mo	Di	Mi	Do	Fr	Sa	So
13			1	2	3	4
14	5	6	7	8	9	10
15	12	13	14	15	16	17
16	19	20	21	22	23	24
17	26	27	28	29	30	

Mai 2021

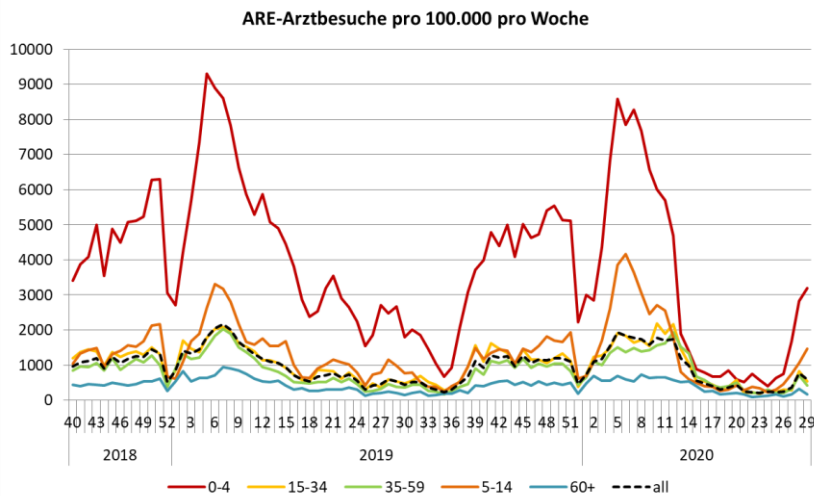
Mo	Di	Mi	Do	Fr	Sa	So
17					1	2
18	3	4	5	6	7	8
19	10	11	12	13	14	15
20	17	18	19	20	21	22
21	24	25	26	27	28	29
22	31					



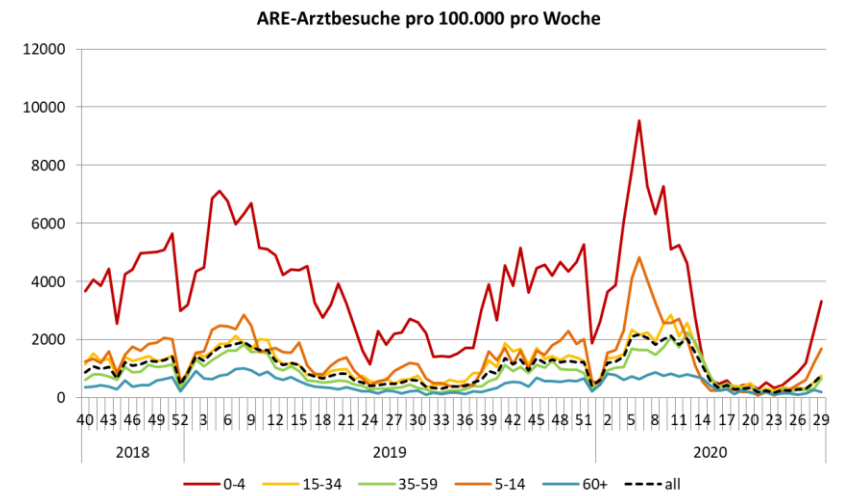
Berlin/Brandenburg



Nordrhein-Westfalen



Bayern



Baden-Württemberg



SARS-CoV-2 x RKI (Arbeitsgemeinschaft Influe x +

https://influenza.rki.de/Diagrams.aspx?agiRegion=2 80%

GrippeWeb AGI WHO | Influenza WHO | Disease Outbre... nextstrain WHO OMS WHO-FluMart PISA-Sharepoint WHO-INV-RSV

Arbeitsgemeinschaft Influenza

Sie sind hier: Startseite Diagramme Deutschland (gesamt) Bayern

Bayern - Saison 2019/2020

Praxisindex →

Der Praxisindex basiert auf Daten zu akuten respiratorischen Erkrankungen der aktuellen Saison (rot), im Vergleich zu 2018/2019 und 2017/2018. Indexwerte bis 115 entsprechen der Hintergrundaktivität.

Konsultationsinzidenz →

Konsultationsinzidenz aufgrund akuter respiratorischer Erkrankungen in der aktuellen Saison im Vergleich zur Saison 2018/2019.

Startseite
Arbeitsgemeinschaft Influenza
Sentinelpraxis werden
Studiengruppe
Wochenberichte
Saisonberichte
Karten
Impfungen
Fachausdrücke
Zirkulierende Viren
Materialien und Publikationen
Diagramme
Deutschland (gesamt)
Baden-Württemberg
Bayern
Brandenburg und Berlin
Hessen
Mecklenburg-Vorpommern
Niedersachsen und Bremen
Nordrhein-Westfalen
Rheinland-Pfalz und Saarland
Sachsen
Sachsen-Anhalt
Schleswig-Holstein und Hamburg
Thüringen
RKI-Influenzaseiten
RKI-GrippeWeb

ROBERT KOCH INSTITUT

