

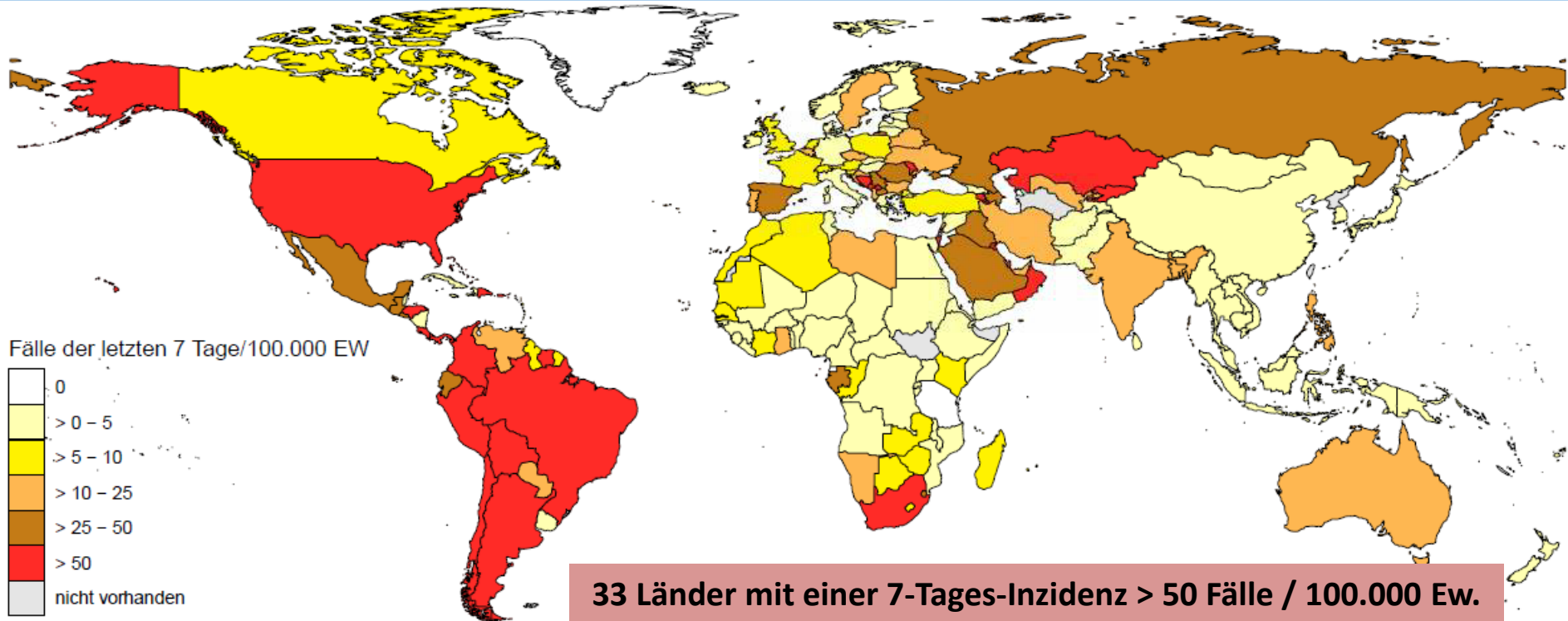
Top 10 Länder nach Anzahl neuer Fälle in den letzten 7 Tagen

16.465.707 Fälle

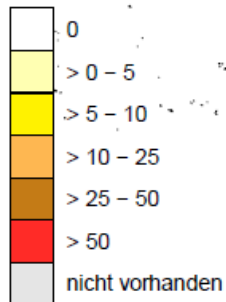
653.862 Verstorbene (3,97 %)

Land	Fälle kumulativ	Neue Fälle in den letzten 7d	Veränderung % (7T)	7d-Inzidenz/ 100.000 Ew	R (7T)	Trend
Vereinigte Staaten	4.290.263	460.253	-1,4%	139,9	0,99	▼
Indien	1.483.156	327.965	32,0%	24,0	1,2	▲
Brasilien	2.442.375	323.729	38,5%	153,4	1,18	▲
Südafrika	452.529	78.901	-8,1%	134,7	0,94	▼
Kolumbien	257.101	53.096	6,7%	105,5	1,06	▲
Mexiko	395.489	46.093	2,5%	36,1	1,01	▲
Russische Föderation	818.120	40.634	-7,2%	27,9	0,99	▼
Argentinien	162.513	35.771	34,5%	79,9	1,19	▲
Peru	389.717	32.036	16,3%	98,5	1,11	▲
Bangladesch	226.225	18.772	-8,7%	11,5	0,94	▼

7-Tages-Inzidenz pro 100.000 Einwohner



Fälle der letzten 7 Tage/100.000 EW



33 Länder mit einer 7-Tages-Inzidenz > 50 Fälle / 100.000 Ew.

Afrika

Land	Inzidenz 7T
Südafrika	134,7
Sao Tome and Principe	55,34

Amerika

Land	Inzidenz7T	Land	Inzidenz7T
Panama	165,22	Costa Rica	85,33
Brasilien	153,4	Sint Maarten (NL Teil)	82,57
Vereinigte Staaten	139,9	Argentinien	79,9
Kolumbien	105,5	Chile	78,59
Puerto Rico	101,59	Surinam	69,49
Peru	98,5	United States Virgin Islands	53,55
Dominikanische Republik	94,98	Bahamas	53,4
Bolivien	93,98	Honduras	52,64

Asien

Land	Inzidenz7T
Oman	174,03
Bahrain	155,13
Israel	150,03
Kuwait	109,72
Katar	90,39
Kirgisistan	87,17
Malediven	75,9
Kasachstan	60,26
Palästina	58,96

Europa

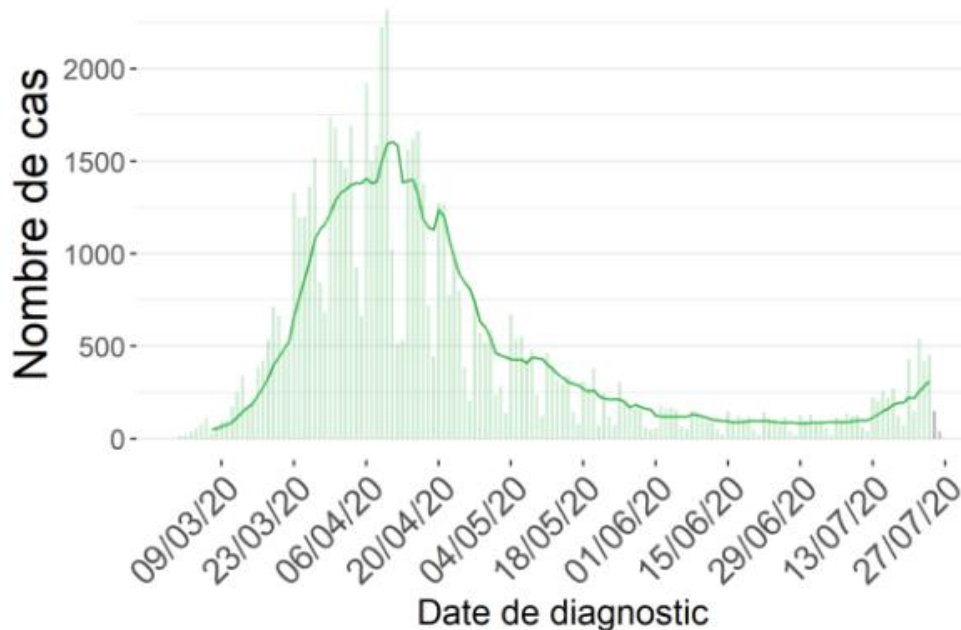
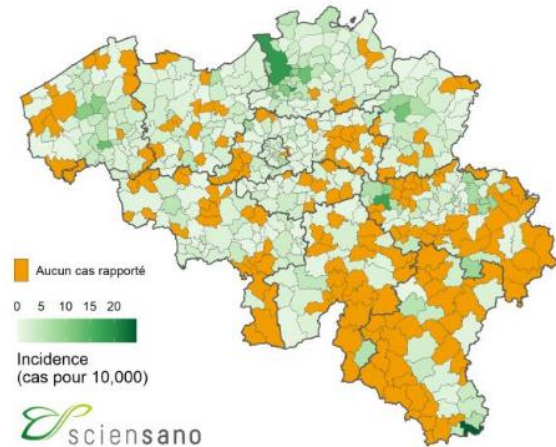
Land	Inzidenz7T
Montenegro	165,87
Luxemburg	116,63
Armenien	89,53
Kosovo	85,4
Bosnia and Herzegovina	57,77
Republik Moldau	50,43

Quelle: ECDC, Stand: 28.07.2020

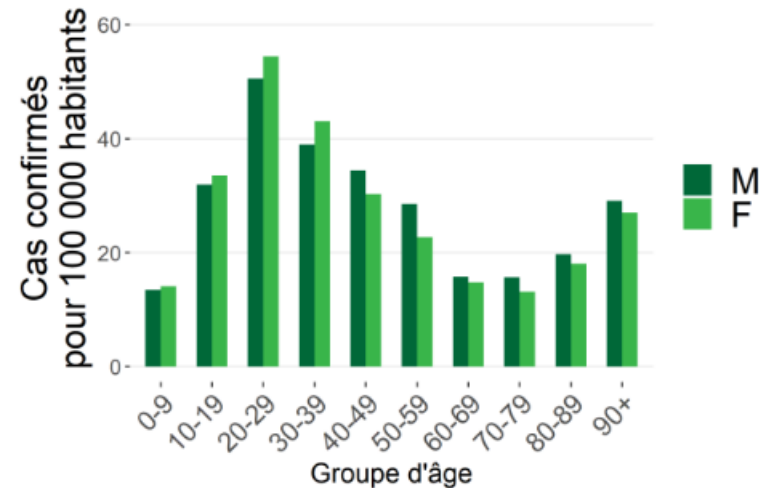
COVID-19/ Belgien

- **66.335 Fälle** (ECDC, 28.07.2020)
 - **1.751 in den letzten 7 Tagen**
- **7T- Inzidenz: 15,3 neue Fälle/100.000 Ew.**
- **Fall-Verstorbenen-Anteil: 14,8%**
- **Tests: 101 pro 1.000 EW** (tägl. ca. 12.000 Tests)
 - **Positivanteil: 3,1% (24.07.)**

Distribution des cas confirmés pour les 14 derniers jours



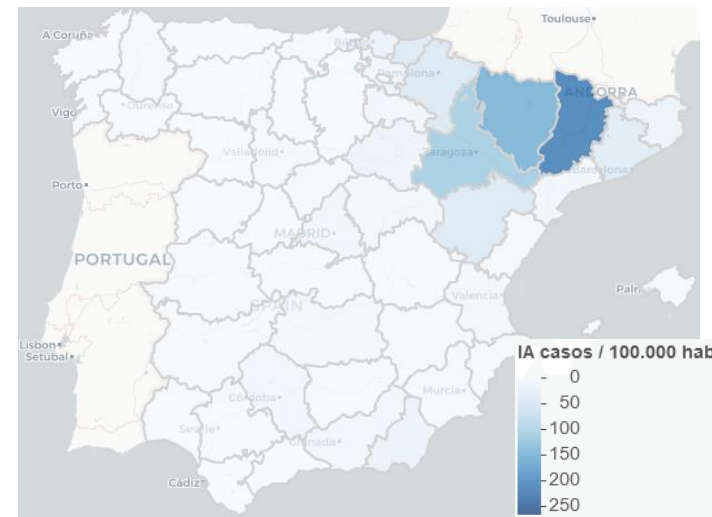
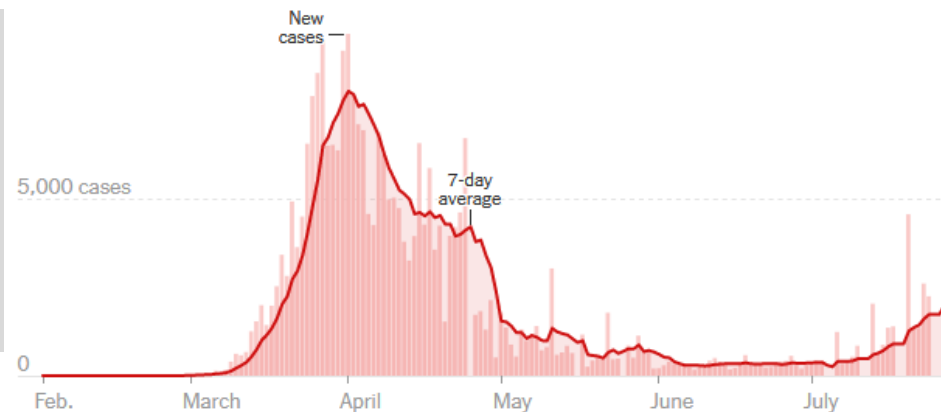
Bestätigten Fälle nach Altersgruppe und Geschlecht pro 100.000 Ew. in den letzten 14 Tagen



COVID-19/ Spanien

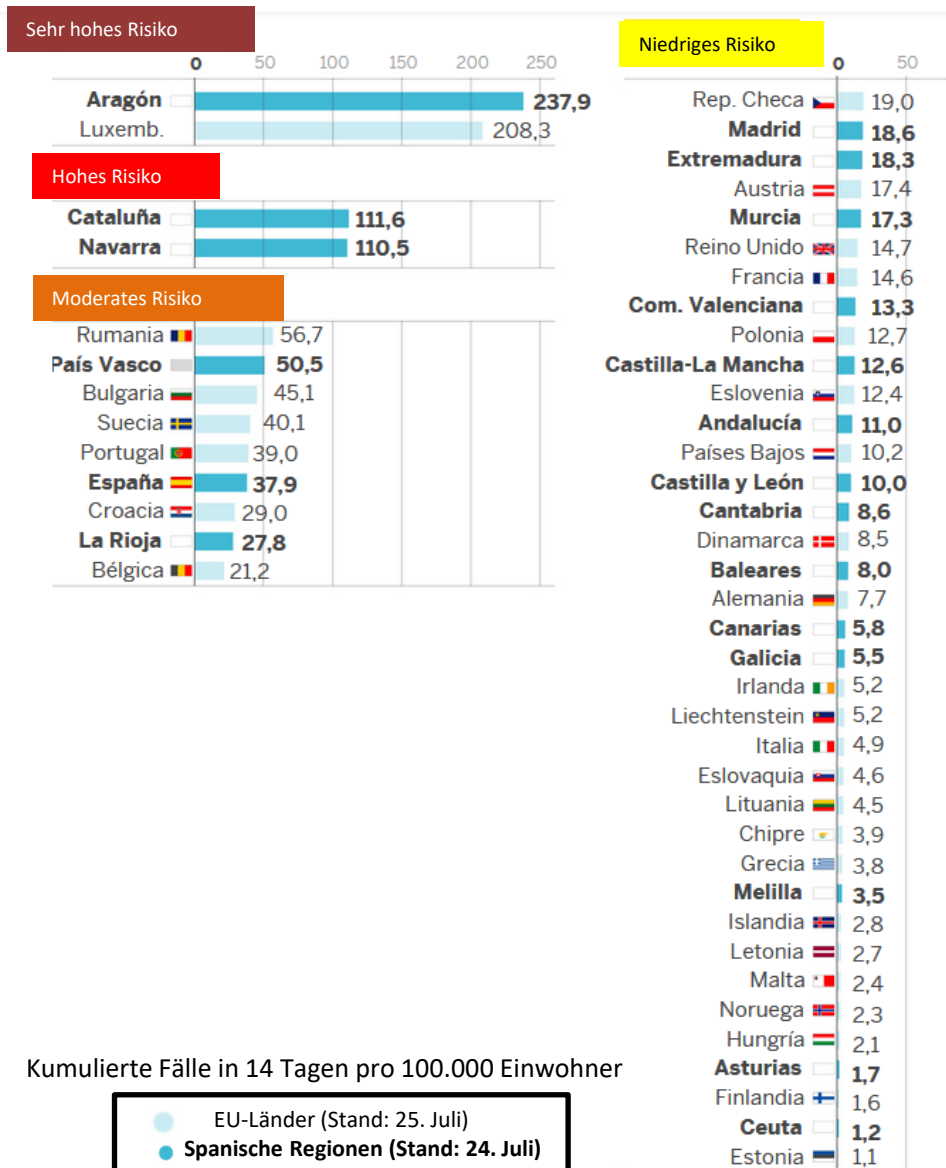
- **278.782 Fälle** (ECDC, 28.07.2020)
 - **13.946 in den letzten 7 Tagen**
- **7T- Inzidenz: 29,7 neue Fälle/100.000 Ew.**
- Tests: 53,8/1.000 Ew.
 - **Positivanteil der Tests: 2,6% (16.07.)**

- 21.06.2020 Ende des nationalen Notstands
- seit Anfang Juli stetig steigende Fallzahlen:
 - Aragon (7T- Inzidenz: 160/100.000 Einwohner),
 - Navarra (7T- Inzidenz: 80/100.000 Einwohner) und
 - Katalonien (7T- Inzidenz: 63/100.000 Einwohner).
- Cluster im Zusammenhang mit Nachtclubs, der Gastronomie, Saisonarbeitenden, Familienzusammenkünften
- Maßnahmen lokal wieder eingeführt: Verschärfung der Maskenpflicht bis Lockdown von Städten
- Diese Entwicklung muss aber vom Infektionsgeschehen im März und April differenziert betrachtet werden: Fälle werden viel schneller erkannt.
- Anteil der schweren Fälle ist vergleichsweise niedrig (auch niedriger Durchschnittsalter)

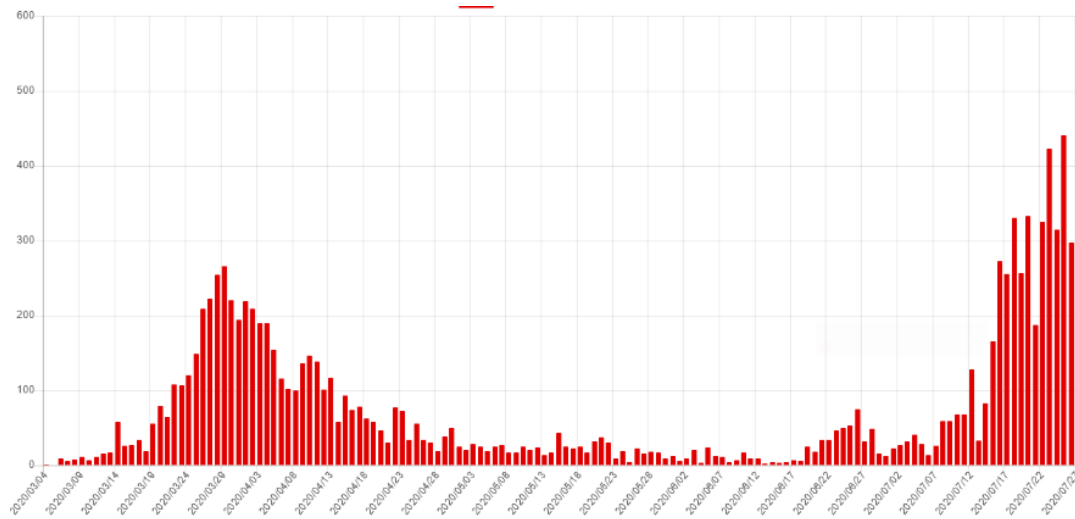


Inzidenzen /100.000 Ew. In der 29.KW

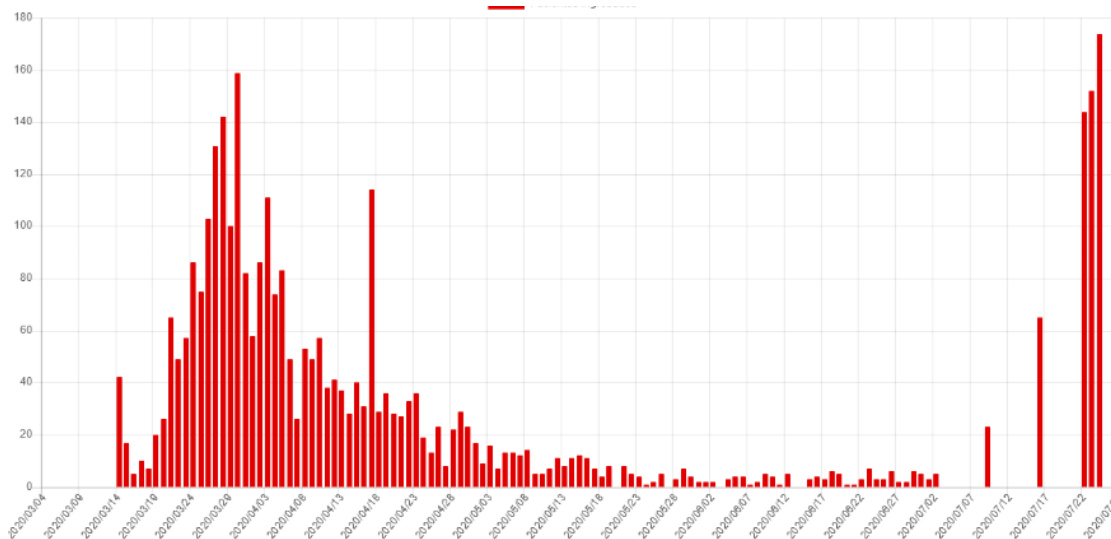
COVID-19/ Spanische Regionen im EU-Vergleich



COVID-19/ Spanien - Region Aragon



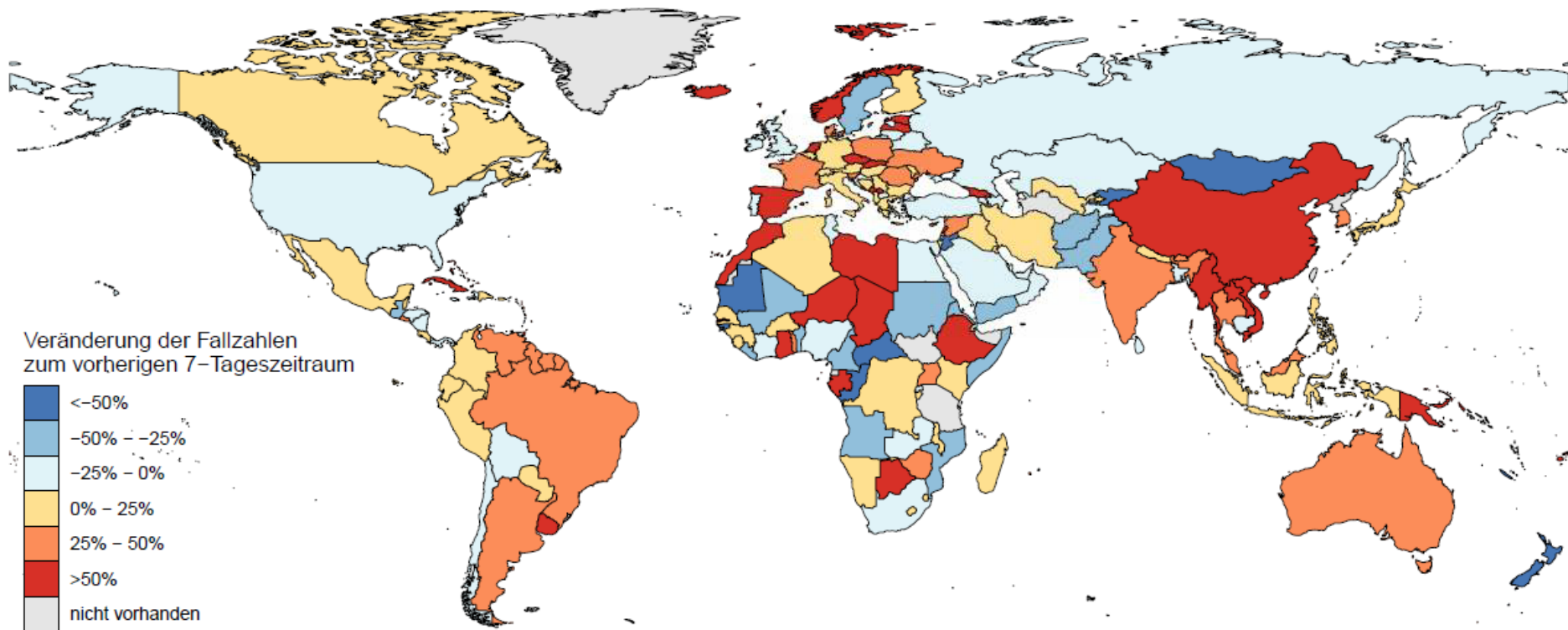
Neue Fälle



Neue Krankenhaus-
einweisungen

Hintergrund

Veränderung der 7-Tages-Inzidenz zur vorherigen 7-Tages-Inzidenz, pro 100.000 Einwohner



COVID-19/ Spanien – Kumulative Inzidenzen

