



COVID-19: Lage National, 03.08.2020

Informationen für den Krisenstab

Datenstand	Anzahl	Änderung zum Vortag		Inzidenz (Fälle/ 100.000 Einw.)
		Ganze Zahl	Prozent	
31.07.2020; 0:00 Uhr				
Bestätigte Fälle	210.402	+509*	+0,24%	253
Verstorbene	9.148	+7*	+0,08 %	11
Anteil Verstorbene	4,4%			
Genesene	ca. 193.500			

DIVI Datenstand 02.08.2020	Anzahl	Änderung zum Vortag
Aktuell ITS	272	+11
Beatmet	129	+7

Schätzung der Reproduktionszahl (R)

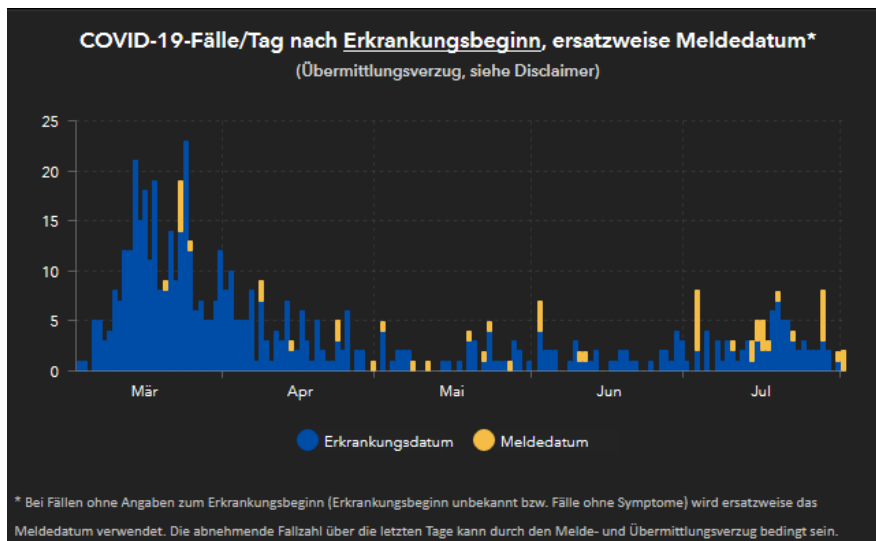
- Schätzung der Reproduktionszahl (R):
 - **03.08.2020: 1,09 (95%-Prädiktionsintervall: 0,84 - 1,32)**
 - **02.08.2020: 1,11 (95%-Prädiktionsintervall: 0,89 - 1,33)**
- Schätzung eines stabileren R (7-Tage-R):
 - **03.08.2020: 1,00 (95%-Prädiktionsintervall: 0,88 - 1,11)**
 - **02.08.2020: 1,09 (95%-Prädiktionsintervall: 0,95 - 1,22)**

***Siehe nächste Folie**



Zusätzliche Anmerkungen zu Fallzahlen am 03.08.2020

- Durch eine Fehlmeldung (Fehl-Stornierung) des Kreises Ennepe-Ruhr (NRW) sind gestern 145 Fälle nicht in die Fallzahl eingegangen, die vorher aber vorlagen. Heute sind sie wieder dazugerechnet worden. Darunter sind auch 6 Todesfälle.
- Die heutige Anzahl der Neuinfektionen am 03.08.2020 beträgt damit ohne diesen Faktor 364 Erkrankungsfälle und die der neuen Todesfälle 1.
- Diese Vorgänge werden gerade weiter von H. Claus geprüft.



EpiKurve auf Dashboard zeigt Nachmeldungen aus Ennepe-Ruhr Kreis, die gestern versehentlich storniert wurden



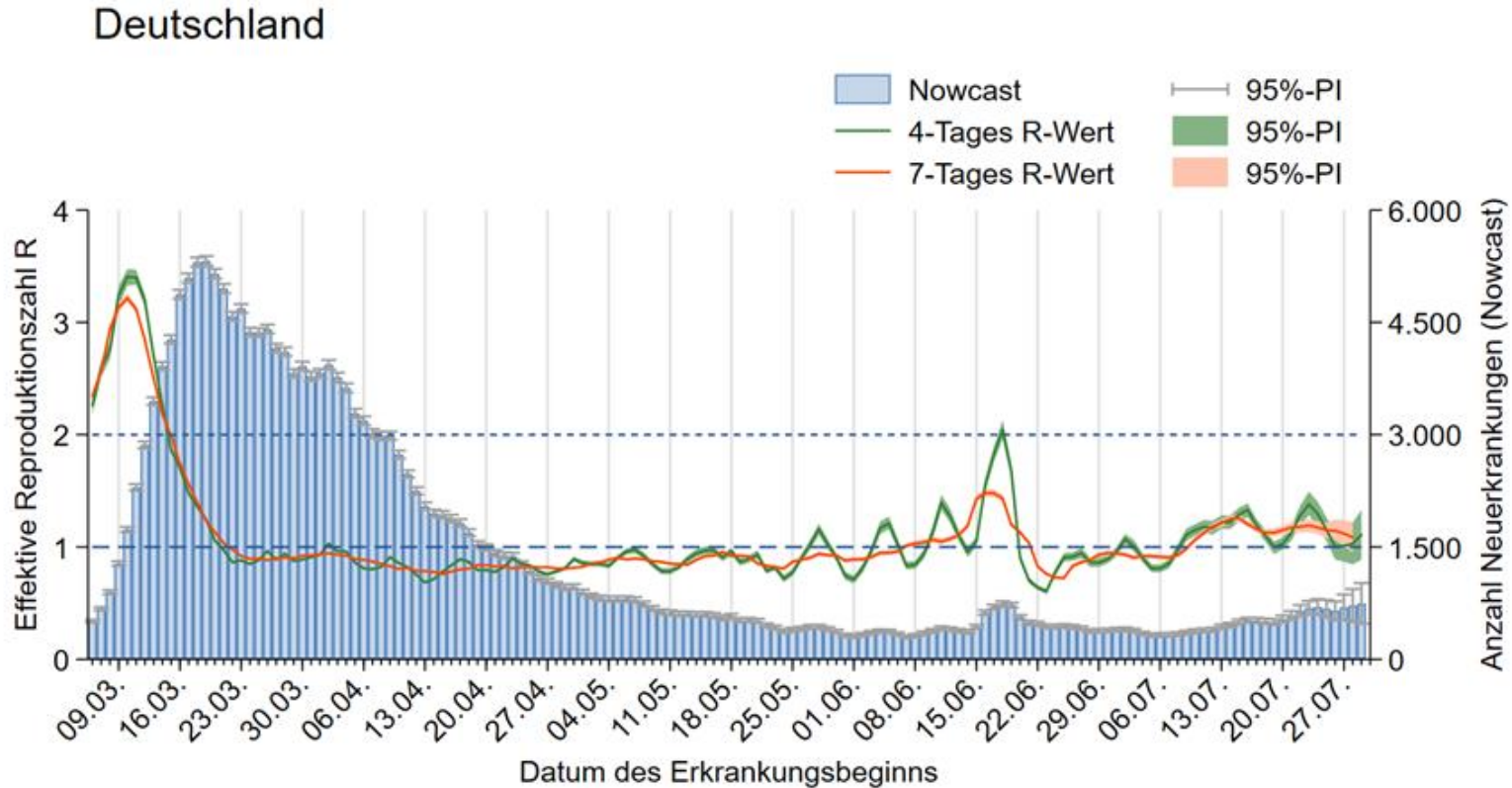
Fälle und Todesfälle pro Bundesland (Datenstand: 03.08.2020. 00:00)

Bundesland	Fälle kumulativ	Differenz Vortag	Fälle kumulativ/ 100.000 Einw.	Fälle in den letzten 7 Tagen	7-Tage-Inzidenz	Todesfälle	Todesfälle/ 100.000 Einw.
Baden-Württemberg	37.272	0	337	299	2,7	1.847	16,7
Bayern	51.156	76	391	586	4,5	2.622	20,1
Berlin	9.328	9	249	323	8,6	223	5,9
Brandenburg	3.573	8	142	26	1,0	168	6,7
Bremen	1.782	0	261	35	5,1	56	8,2
Hamburg	5.436	31	295	102	5,5	261	14,2
Hessen	12.142	25	194	434	6,9	520	8,3
Mecklenburg-Vorpommern	877	2	54	33	2,1	20	1,2
Niedersachsen	14.567	52	182	277	3,5	653	8,2
Nordrhein-Westfalen	49.435	290	276	1.803	10,1	1.738	9,7
Rheinland-Pfalz	7.543	8	185	108	2,6	239	5,9
Saarland	2.881	2	291	28	2,8	174	17,6
Sachsen	5.541	0	136	23	0,6	225	5,5
Sachsen-Anhalt	2.031	1	92	39	1,8	64	2,9
Schleswig-Holstein	3.467	4	120	139	4,8	156	5,4
Thüringen	3.371	1	157	23	1,1	182	8,5
Gesamt	210.402	509	253	4.278	5,1	9.148	11,0



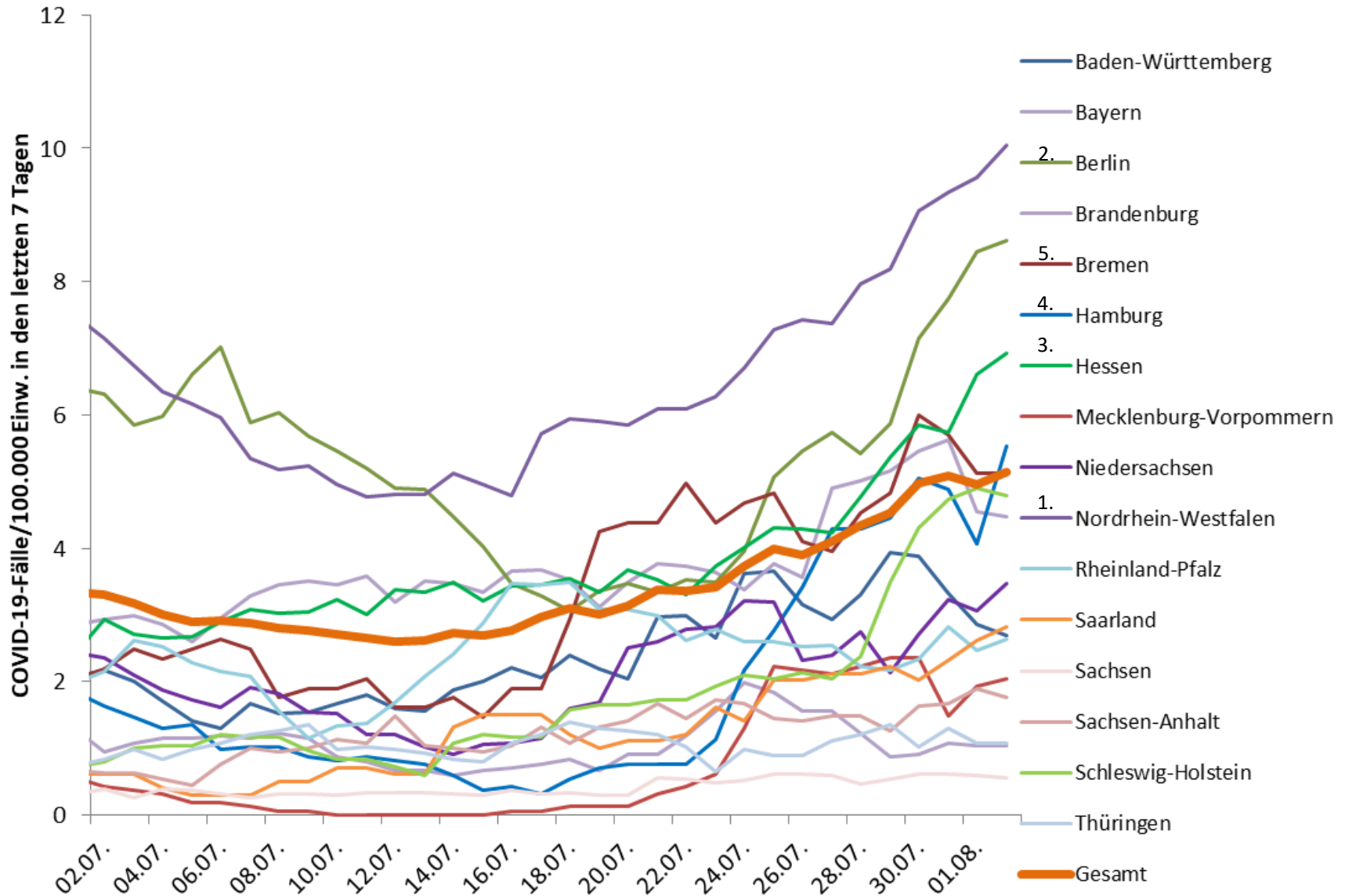
Nowcasting - Schätzung der Reproduktionszahl (R)

(aus dem Bericht an die Bundesländer vom 02.08.2020)



7-Tages-Inzidenz nach Meldedatum Bundesländer

(Datenstand 03.08.2020 0:00 Uhr)



Geografische Verteilung in Deutschland: 7-Tage-Inzidenz

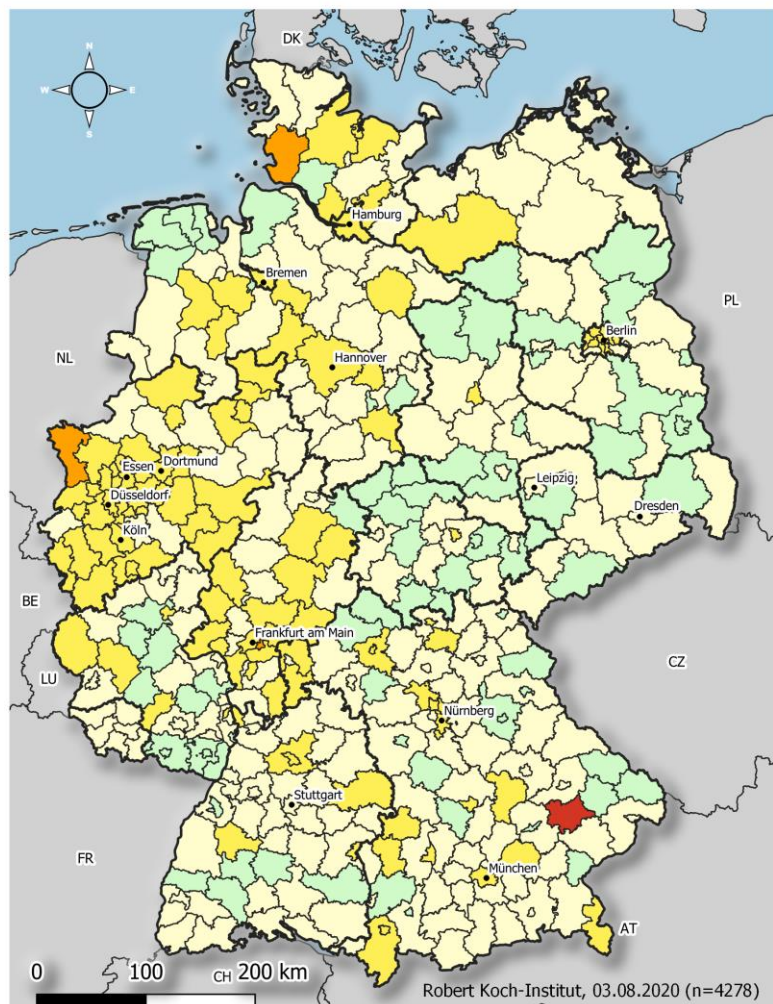


n = 4.278

3 LK mit 7-Tages-Inzidenz >25-50 Fälle/100.000 Einw.

1 LK mit 7-Tages-Inzidenz >50-100 Fälle/100.000 Einw.

0 LK mit 7-Tages-Inzidenz >100-500 Fälle/100.000 Einw.



Übermittelte
Fälle der
letzten
7
Tage

COVID19-AKTIVITÄT Stand: 03.08.2020

Fälle pro 100.000 Einwohner

- keine Fälle übermittelt [78]
- >0,0 - 5,0 [214]
- >5,0 - 25,0 [116]
- >25,0 - 50,0 [3]
- >50,0 - 100,0 [1]
- >100,0 - 500,0 [0]

	Kreis	Fälle	Inzidenz
1	LK Dingolfing-Landau	87	90,4
2	SK Offenbach	46	35,7
3	LK Dithmarschen	34	25,5
4	LK Kleve	79	25,4
5	SK Herne	39	24,9
6	SK Ingolstadt	32	23,4
7	LK Rheingau-Taunus-Kreis	42	22,4
8	LK Vechta	27	19,1
9	SK Duisburg	90	18,1
10	SK Bottrop	21	17,9
11	SK Essen	104	17,8
12	SK Berlin Spandau	43	17,7
13	LK Odenwaldkreis	17	17,6
14	LK Düren	46	17,4
15	SK Kempten	12	17,4





Landkreise mit den höchsten Fallzahlen in den letzten 7 Tagen

Fälle in den letzten 7 Tagen (TOP 15)

LK	Fälle	Inzidenz
SK Essen	104	17,8
SK Düsseldorf	102	16,5
SK Hamburg	102	5,5
SK Duisburg	90	18,1
SK München	90	6,1
LK Dingolfing-Landau	87	90,4
SK Dortmund	83	14,1
SK Köln	80	7,4
LK Kleve	79	25,4
LK Wesel	72	15,7
Region Hannover	71	6,1
LK Mettmann	58	11,9
LK Rhein-Kreis Neuss	56	12,4
SK Berlin Mitte	54	14,1
LK Recklinghausen	53	8,6

7-Tage-Inzidenz (TOP 15)

LK	Fälle	Inzidenz
LK Dingolfing-Landau	87	90,4
SK Offenbach	46	35,7
LK Dithmarschen	34	25,5
LK Kleve	79	25,4
SK Herne	39	24,9
SK Ingolstadt	32	23,4
LK Rheingau-Taunus-Kreis	42	22,4
LK Vechta	27	19,1
SK Duisburg	90	18,1
SK Bottrop	21	17,9
SK Essen	104	17,8
SK Berlin Spandau	43	17,7
LK Odenwaldkreis	17	17,6
LK Düren	46	17,4
SK Kempten	12	17,4



Aktuelle Ausbrüche

LK Dithmarschen, Status 02.08.2020 (Kreisverwaltung, Presse)

- 50 aktive Fälle, 49 in häusl. Isolation, 159 in vorsorglicher Quarantäne
- Reiserückkehrer aus West-Balkan und Skandinavien, Ansteckungen in größerem Familienverbund in Heide (33 Fälle), inzwischen aber auch in anderen Teilen des Kreises
- Strenge Kontaktbeschränkungen wieder eingeführt

LK Kleve, Status 03.08.2020 (Landkreis PM)

- Von 111 Gästen einer Hochzeitsfeier in Geldern: 61 positiv, 60 negativ, zurzeit 311 Personen in häusl. Quarantäne

SK Herne, Status 03.08.2020 (Stadtverwaltung)

- 43 aktive Fälle,
- NRW hat Coronaschutzverordnung bis zum 11.08.verlängert, Trauungen und Beerdingung mit bis zu 150 Personen ohne Abstand- und M/N- Bedeckungen weiterhin gestattet

Landkreis Dingolfing-Landau (BY) Status 02.08.2020 (Landratsamt, Presse)

- 232 MA an 1. Gemüsehof positiv, am 01.08. wurden 43 MA (insgesamt 600 MA) in einem weiteren Betrieb als positiv identifiziert
- Vermutlich via Kontakte zwischen den MA aufgrund von unmittelbarer räumlicher Nähe der beiden Betriebe
- 24 weitere Betriebe im LK mit insgesamt ca. 4000 MA negativ getestet

SK Offenbach, Status 03.08.2020 (Gesundheitsamt, Presse)

- 65 aktive Fälle, höchste Zahl seit Beginn der Pandemie, >300 Menschen in Quarantäne
- Sanktionierungen für Maßnahmenverstöße in Gastronomie und anderen Betrieben angekündigt aber noch keine Schließungen
- Weitere Maßnahmen werden heute (03.08.) diskutiert
- Hauptsächlich Reiserückkehrer und Busreise zu einer Käsefabrik in Holland

LK Weimar, Status 31.07.2020 (Stadtverwaltung, Presse)

- 9 Personen aktiv infiziert, 122 in Quarantäne
- Ansteckung bei einer Familienfeier, 2 Familien betroffen, Indexfall aus Bayern

Berlin, 03.08. (Presse): Maßnahmen/Auflagen wurden bei Demo am WE bewusst missachtet, ca. 20.000 Teilnehmer

Hamburg, Status 03.08.2020 (Presse): Maskenpflicht in Schulen außerhalb des Unterrichts eingeführt



Ausbrüche

Setting	Anzahl Ausbrüche	Anzahl Fälle
Privater Haushalt	3963	13638
-nicht erhoben-	707	4336
Alten-/Pflegeheim	695	13817
Arbeitsplatz -- allgemein --	385	6925
Krankenhaus	357	4762
-andere/sonstige-	243	1340
Freizeit -- allgemein --	197	2153
Flüchtlings-, Asylbewerberheim	196	4201
Wohnstätten -- allgemein --	173	945
Hotel, Pension, Herberge	170	656
Ambulante Behandlungseinrichtung, Praxis	119	752
Betreuungseinrichtung -- allgemein --	89	1388
verstreut -- allgemein --	78	870
Reha-Einrichtung	71	1063
Med. Behandlungseinrichtung -- allgemein --	51	488
Verein, oder ähnliches	39	392
Seniorentagesstätte	38	661
Kindergarten, Hort	37	217
Restaurant, Gaststätte	35	335
Schule	31	169
-nicht ermittelbar-	21	85
Wohnheim (Kinder-, Jugend-, Studierenden-)	17	139
Bus	15	70
Übernachtung -- allgemein --	13	39
Kreuzfahrtschiff	12	40
Ausbildungsstätte -- allgemein --	5	46
Speisestätte -- allgemein --	4	25
Justizvollzugsanstalt	4	24
Flugzeug	4	10
Verkehrsmittel -- allgemein --	2	18
Picknick	2	12
Universität	1	4
Imbiss	1	3
Kaserne	1	3
Zeltplatz, Wald	1	2
Fähre	1	2