



# COVID-19: Lage National, 05.08.2020

## Informationen für den Krisenstab

Datenstand	Anzahl	Änderung zum Vortag		Inzidenz (Fälle/ 100.000 Einw.)
		Ganze Zahl	Prozent	
05.08.2020; 0:00 Uhr				
Bestätigte Fälle	212.022	<b>+741</b>	+0,35%	255
Verstorbene	9.168	<b>+12</b>	+0,13 %	11
Anteil Verstorbene	4,3%			
Genesene	ca. 194.600			

DIVI Datenstand 04.08.2020	Anzahl	Änderung zum Vortag
Aktuell ITS	224	-46
Beatmet	127	-3

### Schätzung der Reproduktionszahl (R)

- Schätzung der Reproduktionszahl (R):
  - **05.08.2020: 0,9 (95%-Prädiktionsintervall: 0,71 - 1,05)**
  - **04.08.2020: 1,02 (95%-Prädiktionsintervall: 0,81 - 1,21)**
- Schätzung eines stabileren R (7-Tage-R):
  - **05.08.2020: 0,97 (95%-Prädiktionsintervall: 0,86 - 1,05)**
  - **04.08.2020: 0,99 (95%-Prädiktionsintervall: 0,89 - 1,09)**



## Fälle und Todesfälle pro Bundesland (Datenstand: 05.08.2020. 00:00)

Bundesland	Fälle kumulativ	Differenz Vortag	Fälle kumulativ/ 100.000 Einw.	Fälle in den letzten 7 Tagen	7-Tage-Inzidenz	Todesfälle	Todesfälle/ 100.000 Einw.
Baden-Württemberg	37.514	59	339	402	3,6	1.847	16,7
Bayern	51.377	98	393	631	4,8	2.624	20,1
Berlin	9.399	32	251	289	7,7	223	5,9
Brandenburg	3.588	9	143	28	1,1	168	6,7
Bremen	1.790	3	262	32	4,7	56	8,2
Hamburg	5.461	17	297	105	5,7	261	14,2
Hessen	12.254	55	196	425	6,8	523	8,3
Mecklenburg-Vorpommern	889	9	55	37	2,3	20	1,2
Niedersachsen	14.671	37	184	296	3,7	654	8,2
Nordrhein-Westfalen	50.068	341	279	1.990	11,1	1.751	9,8
Rheinland-Pfalz	7.618	35	186	141	3,5	239	5,9
Saarland	2.891	5	292	29	2,9	174	17,6
Sachsen	5.560	12	136	30	0,7	225	5,5
Sachsen-Anhalt	2.036	2	92	33	1,5	64	2,9
Schleswig-Holstein	3.516	22	121	139	4,8	157	5,4
Thüringen	3.390	5	158	32	1,5	182	8,5
<b>Gesamt</b>	<b>212.022</b>	<b>741</b>	<b>255</b>	<b>4.639</b>	<b>5,6</b>	<b>9.168</b>	<b>11,0</b>



# Vergleich KW29/KW30 pro Bundesland (Stand 04.08.2020)

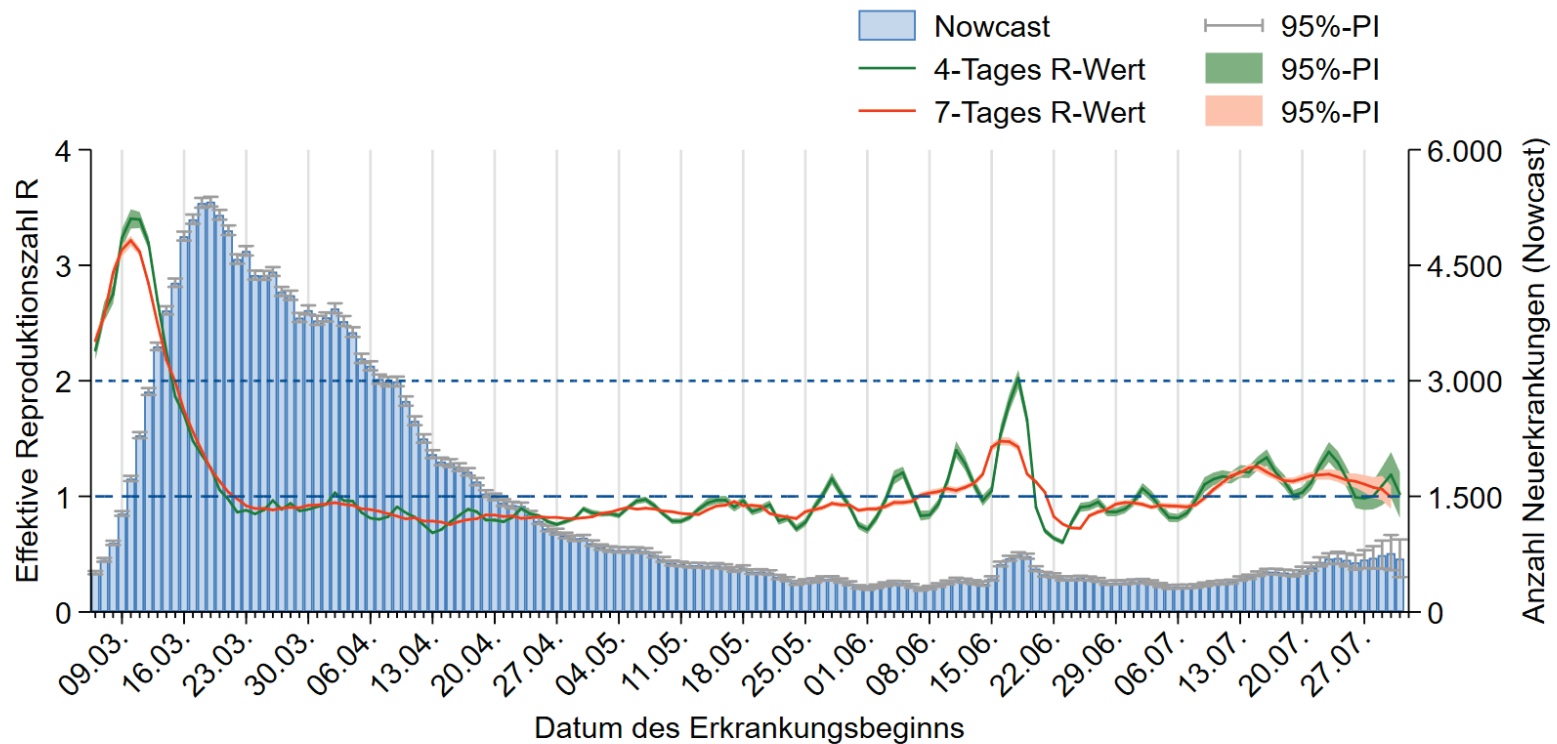
Bundesland	Meldewoche 30		Meldewoche 31		Änderung im Vergleich	
	Anzahl	Inzidenz	Anzahl	Inzidenz	Anzahl	Anteil
Baden-Württemberg	479	4,3	442	4,0	-37	-8%
Bayern	710	5,4	670	5,1	-40	-6%
Berlin	221	5,9	332	8,9	111	+50%
Brandenburg	61	2,4	31	1,2	-30	-49%
Bremen	27	4,0	35	5,1	8	+30%
Hamburg	91	4,9	110	6,0	19	+21%
Hessen	289	4,6	437	7,0	148	+51%
Mecklenburg-Vorpommern	35	2,2	33	2,1	-2	-6%
Niedersachsen	234	2,9	320	4,0	86	+37%
Nordrhein-Westfalen	1465	8,2	1892	10,6	427	+29%
Rheinland-Pfalz	105	2,6	117	2,9	12	+11%
Saarland	23	2,3	33	3,3	10	+43%
Sachsen	29	0,7	28	0,7	-1	-3%
Sachsen-Anhalt	36	1,6	40	1,8	4	+11%
Schleswig-Holstein	65	2,2	151	5,2	86	+132%
Thüringen	25	1,2	29	1,4	4	+16%
<b>Gesamt</b>	<b>3.895</b>	<b>4,7</b>	<b>4.700</b>	<b>5,7</b>	<b>805</b>	<b>+21%</b>



# Nowcasting - Schätzung der Reproduktionszahl (R)

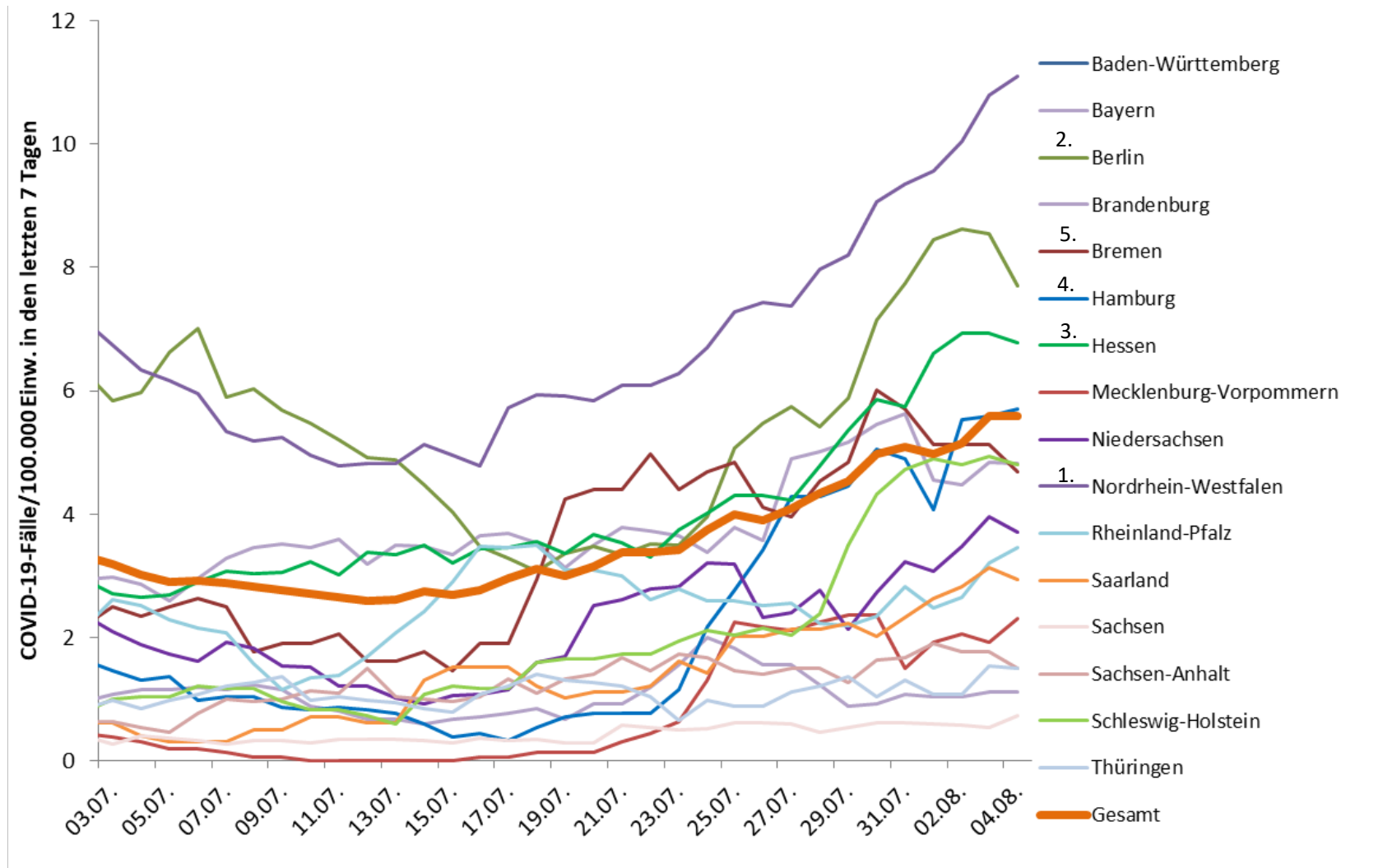
(aus dem Bericht an die Bundesländer vom 04.08.2020)

## Deutschland



# 7-Tages-Inzidenz nach Meldedatum Bundesländer

(Datenstand 05.08.2020 0:00 Uhr)



# Geografische Verteilung in Deutschland: 7-Tage-Inzidenz

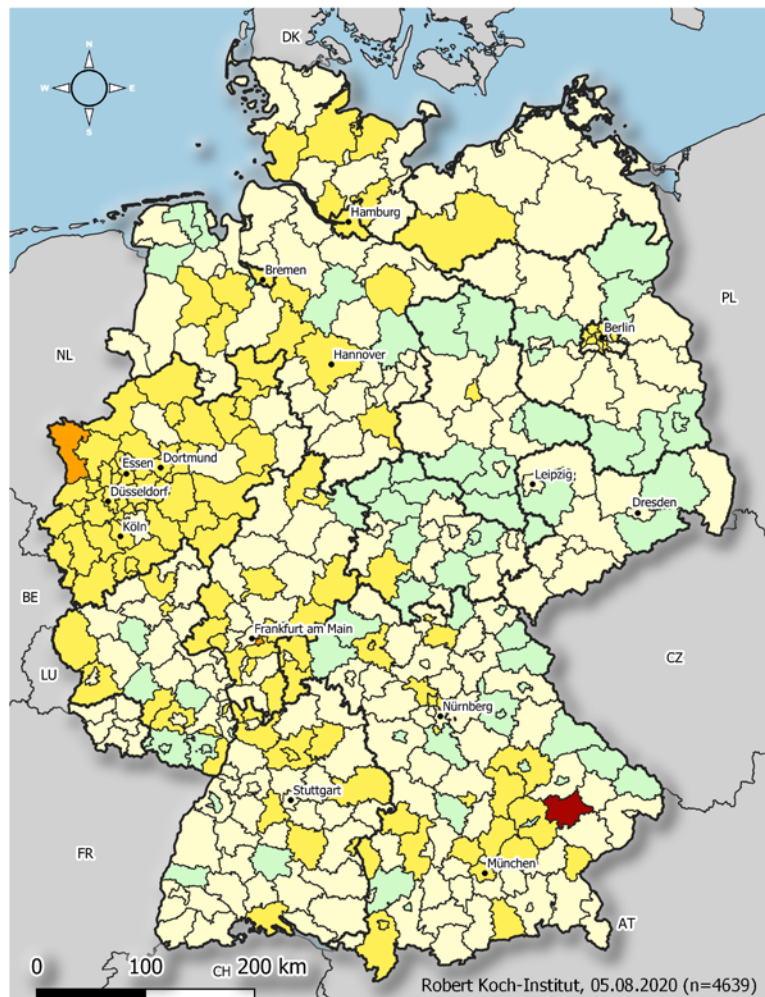


n = 4.639

3 LK mit 7-Tages-Inzidenz >25-50 Fälle/100.000 Einw.

0 LK mit 7-Tages-Inzidenz >50-100 Fälle/100.000 Einw.

1 LK mit 7-Tages-Inzidenz >100-500 Fälle/100.000 Einw.



Übermittelte  
Fälle der  
letzten  
**7**  
Tage

## COVID19-AKTIVITÄT Stand: 05.08.2020

Fälle pro 100.000 Einwohner

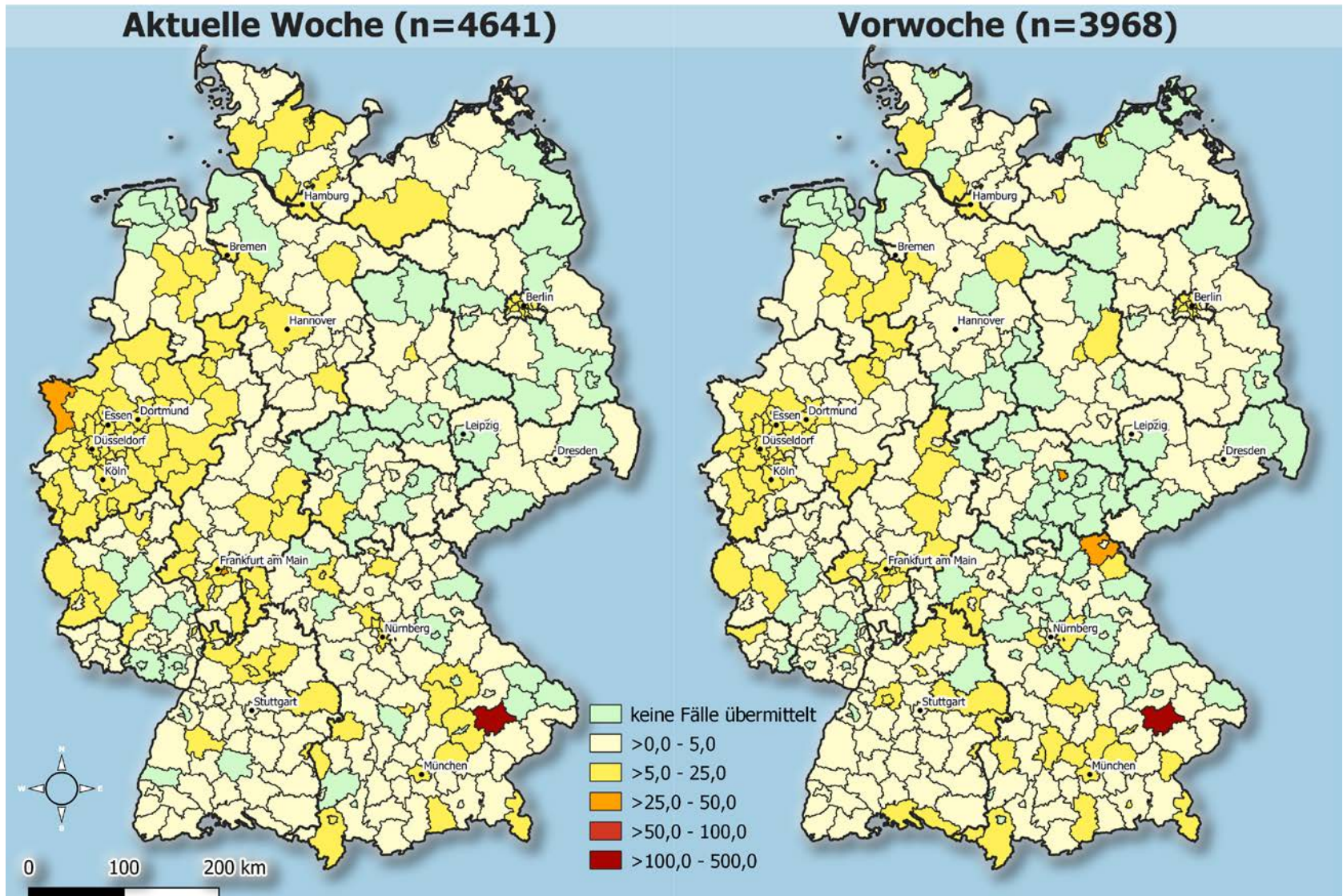
- keine Fälle übermittelt [68]
- >0,0 - 5,0 [212]
- >5,0 - 25,0 [128]
- >25,0 - 50,0 [3]
- >50,0 - 100,0 [N/A]
- >100,0 - 500,0 [1]

	Kreis	Fälle	Inzidenz
1	LK Dingolfing-Landau	116	120,6
2	SK Herne	49	31,3
3	SK Offenbach	38	29,5
4	LK Kleve	78	25,1
5	LK Rheingau-Taunus-Kreis	43	23,0
6	LK Düren	60	22,8
7	SK Ingolstadt	28	20,4
8	SK Kempten	14	20,3
9	LK Odenwaldkreis	19	19,6
10	SK Wiesbaden	54	19,4
11	SK Duisburg	96	19,3
12	LK Unna	75	19,0
13	SK Bottrop	22	18,7
14	LK Vechta	26	18,4
15	LK Bitburg-Prüm	17	17,2





# Wochenvergleich Aktuelle/Vorwoche (Stand 04.08.2020)



Robert Koch-Institut, Stand: 04 Aug 2020



## Landkreise mit den höchsten Fallzahlen in den letzten 7 Tagen

Fälle in den letzten 7 Tagen (TOP 15)

LK	Fälle	Inzidenz
LK Dingolfing-Landau	116	120,6
SK Köln	111	10,2
SK Hamburg	105	5,7
SK Düsseldorf	99	16,0
SK Duisburg	96	19,3
SK München	96	6,5
SK Essen	84	14,4
SK Dortmund	83	14,1
LK Kleve	78	25,1
LK Wesel	76	16,5
LK Unna	75	19,0
LK Rhein-Kreis Neuss	68	15,1
LK Recklinghausen	65	10,6
Region Hannover	65	5,6
LK Düren	60	22,8

7-Tage-Inzidenz (TOP 15)

LK	Fälle	Inzidenz
LK Dingolfing-Landau	116	120,6
SK Herne	49	31,3
SK Offenbach	38	29,5
LK Kleve	78	25,1
LK Rheingau-Taunus-Kreis	43	23,0
LK Düren	60	22,8
SK Ingolstadt	28	20,4
SK Kempten	14	20,3
LK Odenwaldkreis	19	19,6
SK Wiesbaden	54	19,4
SK Duisburg	96	19,3
LK Unna	75	19,0
SK Bottrop	22	18,7
LK Vechta	26	18,4
LK Bitburg-Prüm	17	17,2





# Aktuelle Ausbrüche

## LK Goslar, Status 04.08.2020 (Kreisverwaltung, Presse)

- Ausbruch in Studentenwohnheim in Clausthal-Zellerfeld (Kreis Goslar)
- 10 Fälle (7 Bewohner, 3 KP außerhalb des Heims)
- Screening im LK läuft (inzwischen > 60 Personen, darunter 22 aus dem Wohnheim)
- Laut einem Sprecher hatte ein Hausarzt die erste Infektion gemeldet. Über das Heim wurde eine Quarantäne bis zum 13. August verhängt

## SK Unna, Status 04.08.2020 (Kreisverwaltung)

- Häufungen in Zusammenhang mit Fällen im Seniorenheim, einer Fußballmannschaft und Reiserückkehrern

## LK Kleve, Status 04.08.2020 (Landkreis PM)

- Von 111 Gästen einer Hochzeitsfeier in Geldern: 61 positiv, 50 Fälle mit neg. Ergebnis sollen zur Sicherheit noch einmal getestet werden

## SK Herne, Status 04.08.2020 (Stadtverwaltung)

- 44 aktive Fälle,
- Laut Mitteilung der Stadt sind die neuen Fälle u. a. auf eine 6-köpfige Familie, die als Reiserückkehrer aus dem Kosovo kamen, zurückzuführen. Mehrere Fälle sind zudem Personen zuzuordnen, die untereinander in en-gem sozialen Kontakt standen. Dazu kommt eine geringe Zahl an Einzelfällen.
- NRW hat Coronaschutzverordnung bis zum 11.08.verlängert,

## Landkreis Dingolfing-Landau (BY) Status 04.08.2020 (Landratsamt, Presse)

- Bei dem 2. Gemüsehof wurden inzwischen 166 von 600 MA pos. getestet
- 232 MA an 1. Gemüsehof positiv, am 01.08. wurden 43 MA (insgesamt 600 MA) in einem weiteren Betrieb als positiv identifiziert
- Vermutlich via Kontakte zwischen den MA aufgrund von unmittelbarer räumlicher Nähe der beiden Betriebe
- 24 weitere Betriebe im LK mit insgesamt ca. 4000 MA negativ getestet



# Aktuelle Ausbrüche

## LK Günzburg, Status 03.08.2020 (LGL)

- Internat/Schule, 10 Schüler und 2 Angehörige pos. Getestet
- Alle positiv getesteten sind Kontaktpersonen des Indexpatienten- Drei verschiedene Klassen und mehrere Landkreise betroffen

## SK Wiesbaden, Status 03.08.2020 (Stadtverwaltung, Presse)

- Privates Sommerfest, 100 Teilnehmende, 18 Fälle
- KoNa schwierig, da einige Gäste bereits ihren Urlaub angetreten haben

## LK Düren, Status 03.08.2020

- 16 Erntehelfer auf einem Obsthof infiziert, bei 280 Personen wurden Abstriche genommen, Ergebnisse stehen noch aus



# Ausbrüche (Stand: 05.08.2020, 0:00Uhr)

Setting	AnzahlAusbrüche	AnzahlFälle
<b>Privater Haushalt</b>	<b>4018</b>	<b>13839</b>
-nicht erhoben-	718	4317
<b>Alten-/Pflegeheim</b>	<b>696</b>	<b>13828</b>
Arbeitsplatz -- allgemein --	392	6998
Krankenhaus	359	4770
-andere/sonstige-	249	1371
Freizeit -- allgemein --	203	2193
Flüchtlings-, Asylbewerberheim	200	4235
Wohnstätten -- allgemein --	177	967
Hotel, Pension, Herberge	172	662
Ambulante Behandlungseinrichtung, Praxis	119	754
Betreuungseinrichtung -- allgemein --	89	1388
verstreut -- allgemein --	80	894
Reha-Einrichtung	71	1063
Med. Behandlungseinrichtung -- allgemein --	51	488
Verein, oder ähnliches	41	534
Kindergarten, Hort	39	229
Seniorentagesstätte	37	662
Restaurant, Gaststätte	36	351
Schule	32	176
-nicht ermittelbar-	24	94
Bus	17	74
Wohnheim (Kinder-, Jugend-, Studierenden-)	17	139
Übernachtung -- allgemein --	14	43
Kreuzfahrtschiff	12	40
Ausbildungsstätte -- allgemein --	5	46
Flugzeug	5	16
Speisestätte -- allgemein --	4	25
Justizvollzugsanstalt	4	24
Picknick	2	12
Verkehrsmittel -- allgemein --	2	18
Universität	1	4
Zeltplatz, Wald	1	2
Imbiss	1	3
Fähre	1	2
Kaserne	1	3

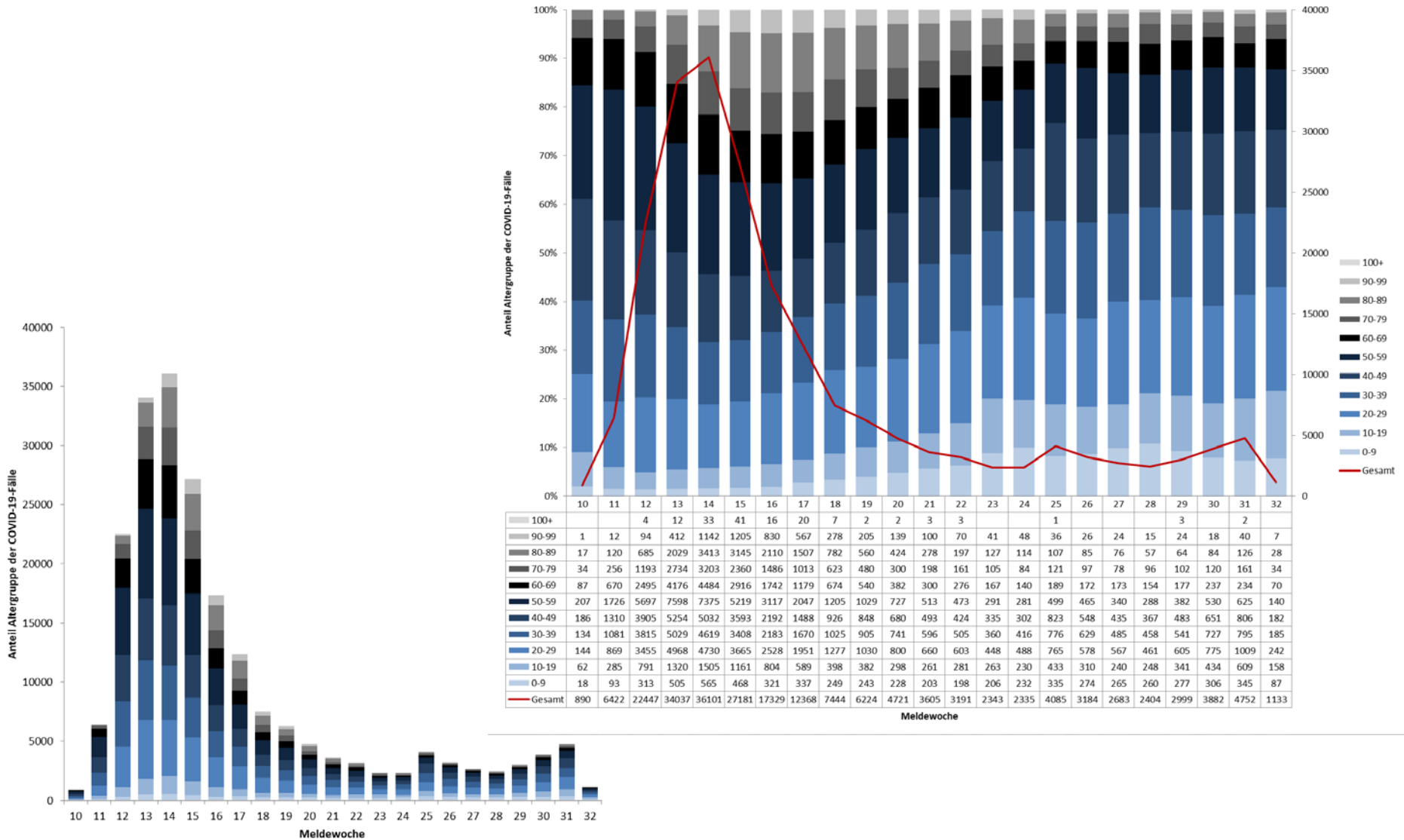
# Altersverteilung nach Meldewoche: Gesamtfälle

(Datenstand: 05.08.2020. 00:00)

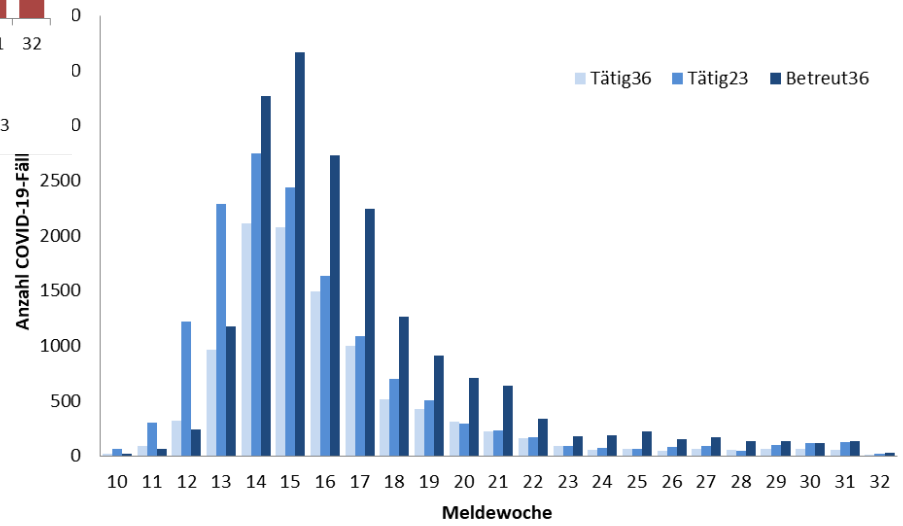
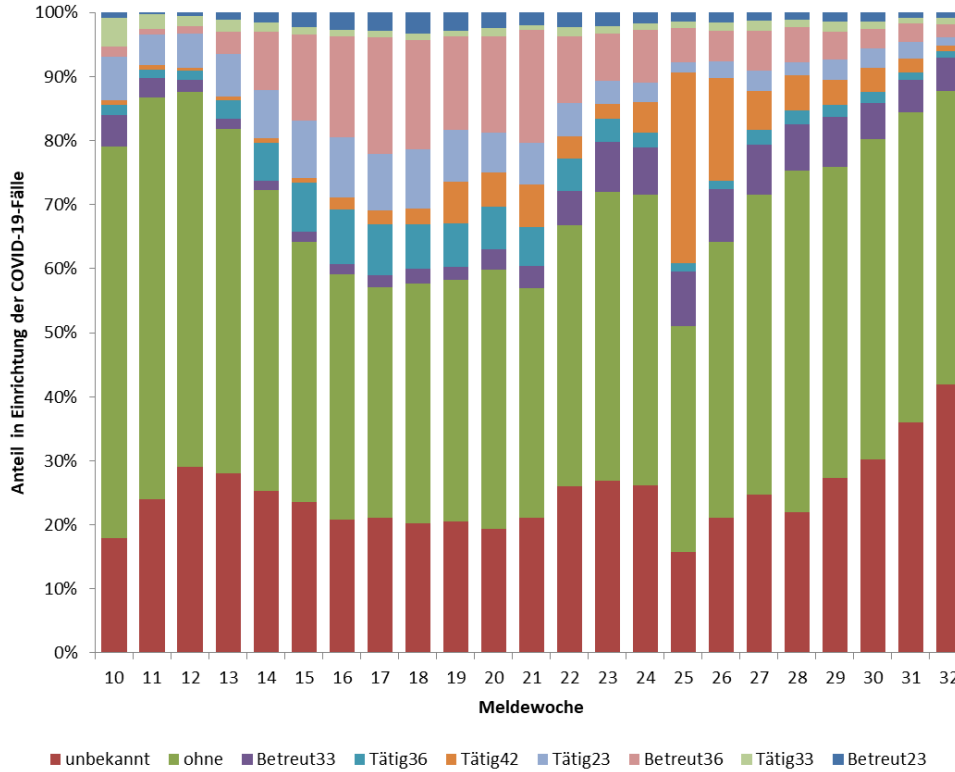


Anzahl Gesamtfälle m. Angaben

205.891



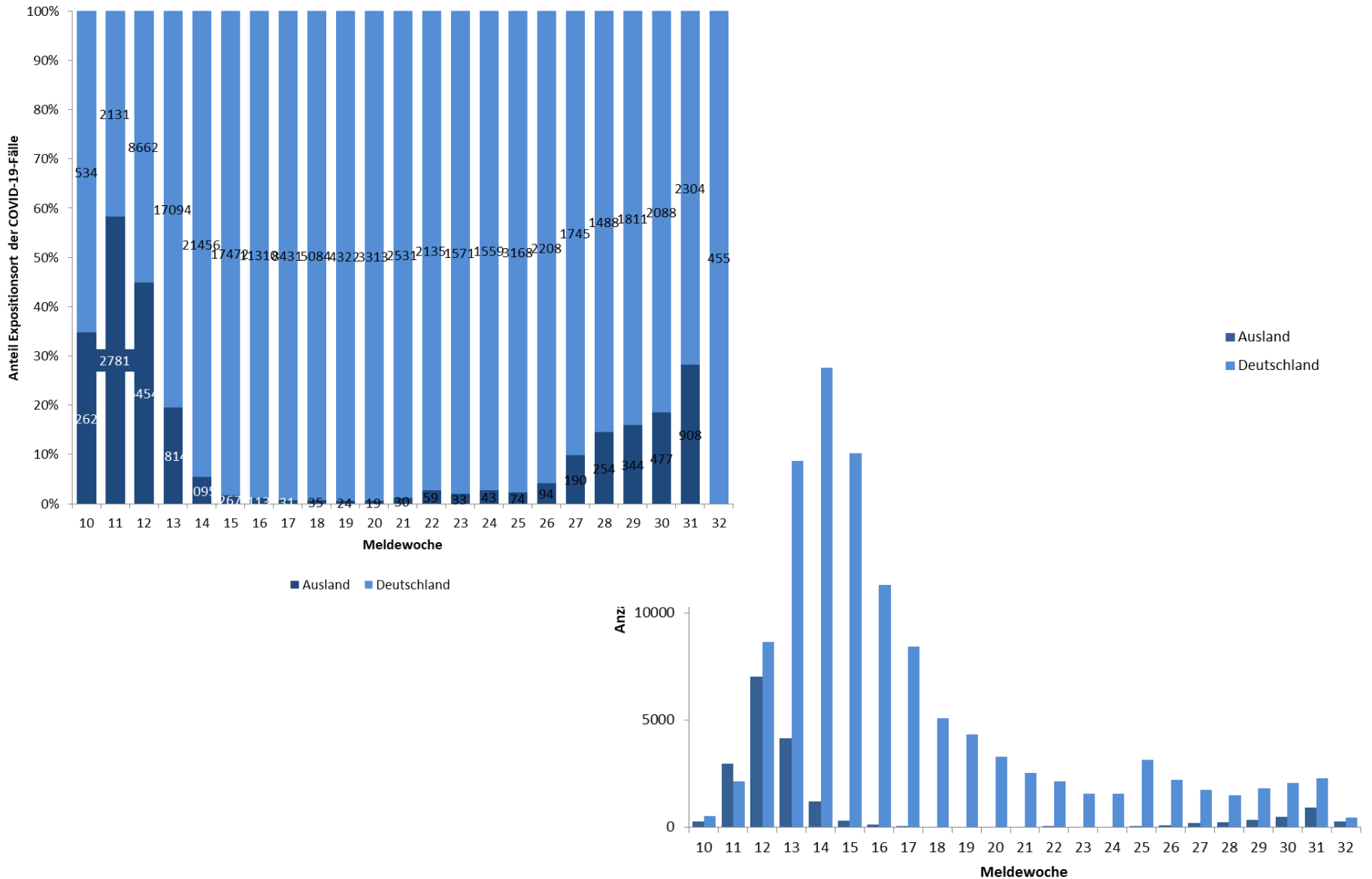
# Übermittelte Fälle nach Tätigkeit oder Betreuung in Einrichtungen nach Meldewoche; (Datenstand: 05.08.2020. 00:00)





# Übermittelte COVID-19-Fälle nach Expositionsort

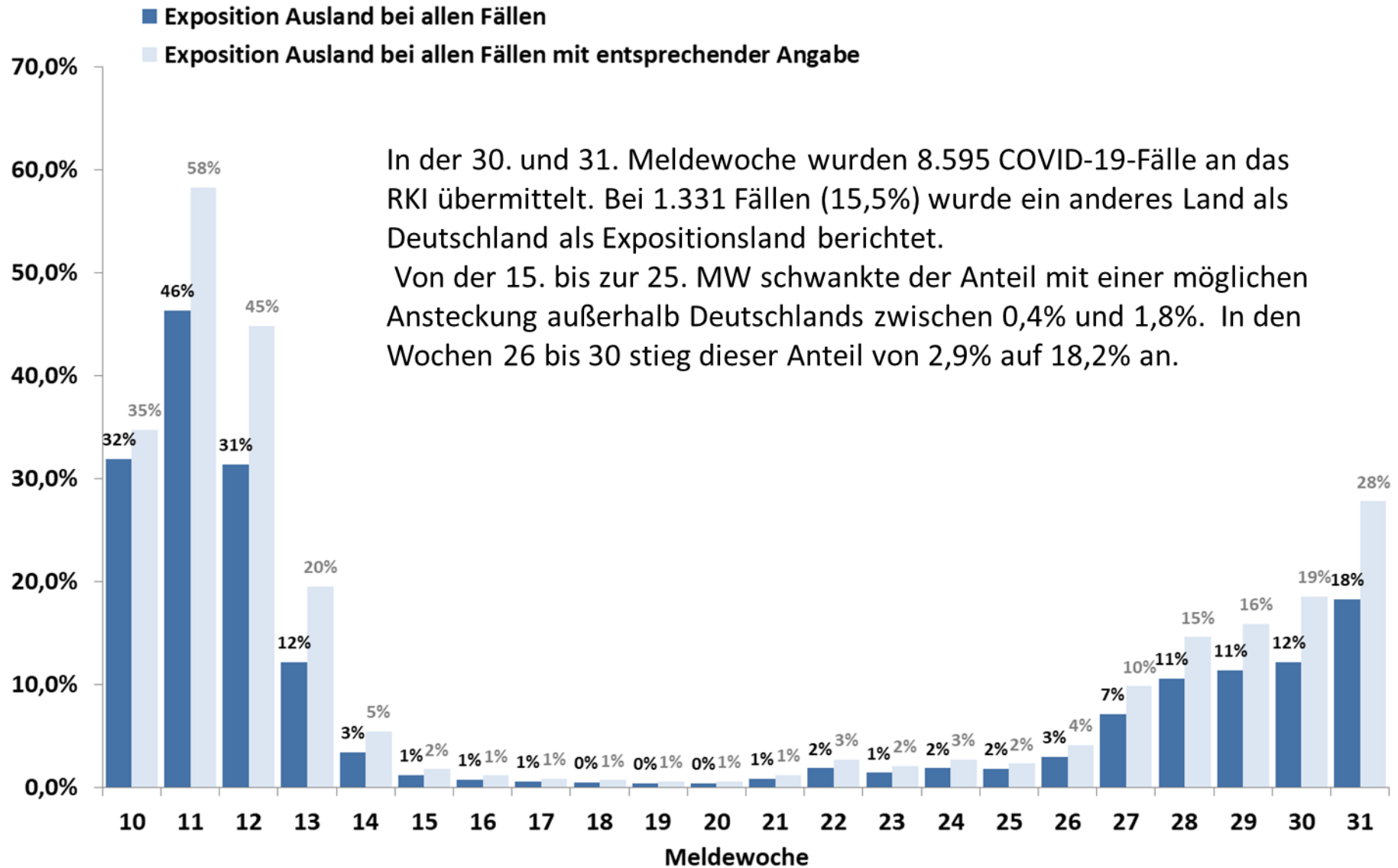
(Datenstand: 05.08.2020, 0:00 Uhr)



# Häufigste Expositionsländer im Ausland aus den Meldewochen 28 bis 31, 2020 (Datenstand 04.08.2020)

Expositionsland	Anzahl Nennungen
Deutschland	7606
Kosovo	608
Serbien	227
Türkei	166
Bosnien und Herzegowina	105
Bulgarien	72
Rumänien	68
Kroatien	66
Albanien	47
Mazedonien	47
Polen	40
Spanien	38
Niederlande	27
Ukraine	23
Frankreich	20
Österreich	20
Rest	317
Gesamt	9.497

# Anteil COVID-19-Fälle mit Expositionsort im Ausland, nach Meldewoche, Stand 04.08.2020, 0:00 Uhr



In der 30. und 31. Meldewoche wurden 8.595 COVID-19-Fälle an das RKI übermittelt. Bei 1.331 Fällen (15,5%) wurde ein anderes Land als Deutschland als Expositionsland berichtet.

Von der 15. bis zur 25. MW schwankte der Anteil mit einer möglichen Ansteckung außerhalb Deutschlands zwischen 0,4% und 1,8%. In den Wochen 26 bis 30 stieg dieser Anteil von 2,9% auf 18,2% an.





# Häufigste Expositionsländer der in den Meldewochen 29 und 30 übermittelten COVID-19-Fälle nach Bundesland, Stand 04.08.2020, 0:00 Uhr

	BW	BY	BE	BB	HB	HH	HE	MV	NI	NW	RP	SL	SN	ST	SH	TH	Gesamt
Alle Fälle	921	1380	553	92	62	201	726	68	554	3357	222	56	57	76	216	54	8595
Fälle m. Exposition Ausland	137	119	108	20	10	44	137	20	70	530	40	18	6	6	61	5	1331
% Fälle m. Exposition Ausland	15%	9%	20%	22%	16%	22%	19%	29%	13%	16%	18%	32%	11%	8%	28%	9%	15%
Kosovo	43	31	27	6	4	12	30	5	16	239	17	10			24		464
Türkei	5	7	28	3	1	10	10	1	5	65	1				4		140
Serbien	19	19	6			5	11		7	27	1				2		97
Bosnien und Herzegowina	5	12	3			3	15		1	26	1	1	1		5		73
Bulgarien	10	3	1	2		3	3	2	5	20	1		2	1	1		54
Kroatien	3	4	2				13		7	12	3				3	1	48
Rumänien	12	9		1		1	5		5	9	3	2			1		48
Albanien	2	3					7		2	24					2		40
Mazedonien	6		4			2	2		2	17					4		37
Polen			5		2	1	3		3	11	1		1		7		34
Spanien	3	4	1	4		3	4			11		1			1	1	33
Ukraine		3					2		4	6			1	1			17
Montenegro			7				1			6	1						15
Philippinen		2					2	11									15

- Fälle mit Exposition in
  - Balkanstaaten bes. häufig in BW, BY, NW, HE und SH
  - Türkei bes. häufig in NW
  - Niederlande bes. häufig in Anrainer-BL NW und BW
  - Rumänien und Kasachstan bes. Häufig in BY
  - Philippinen bes. häufig in MV (Kreuzfahrtschiff)
- Anteil Fälle mit Exposition im Ausland bes. hoch in
  - BB, MV, SL und SH