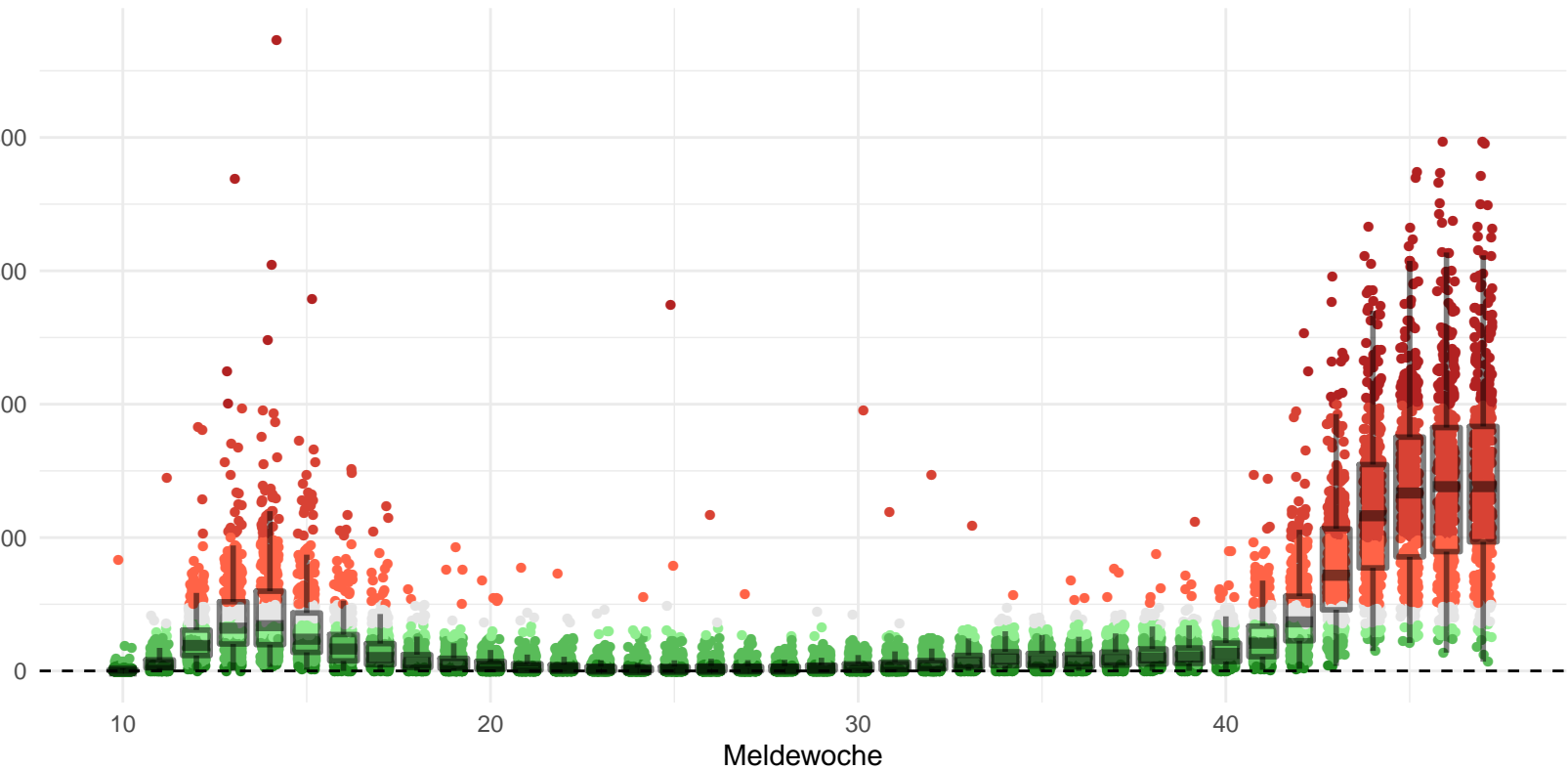


# Verteilung der Inzidenz aller 412 Landkreise

Inzidenz (pro 100,000)

- Inz <5
- Inz 5–24
- Inz 25–34
- Inz 35–49
- Inz 50–99
- Inz 100–199
- Inz 200+

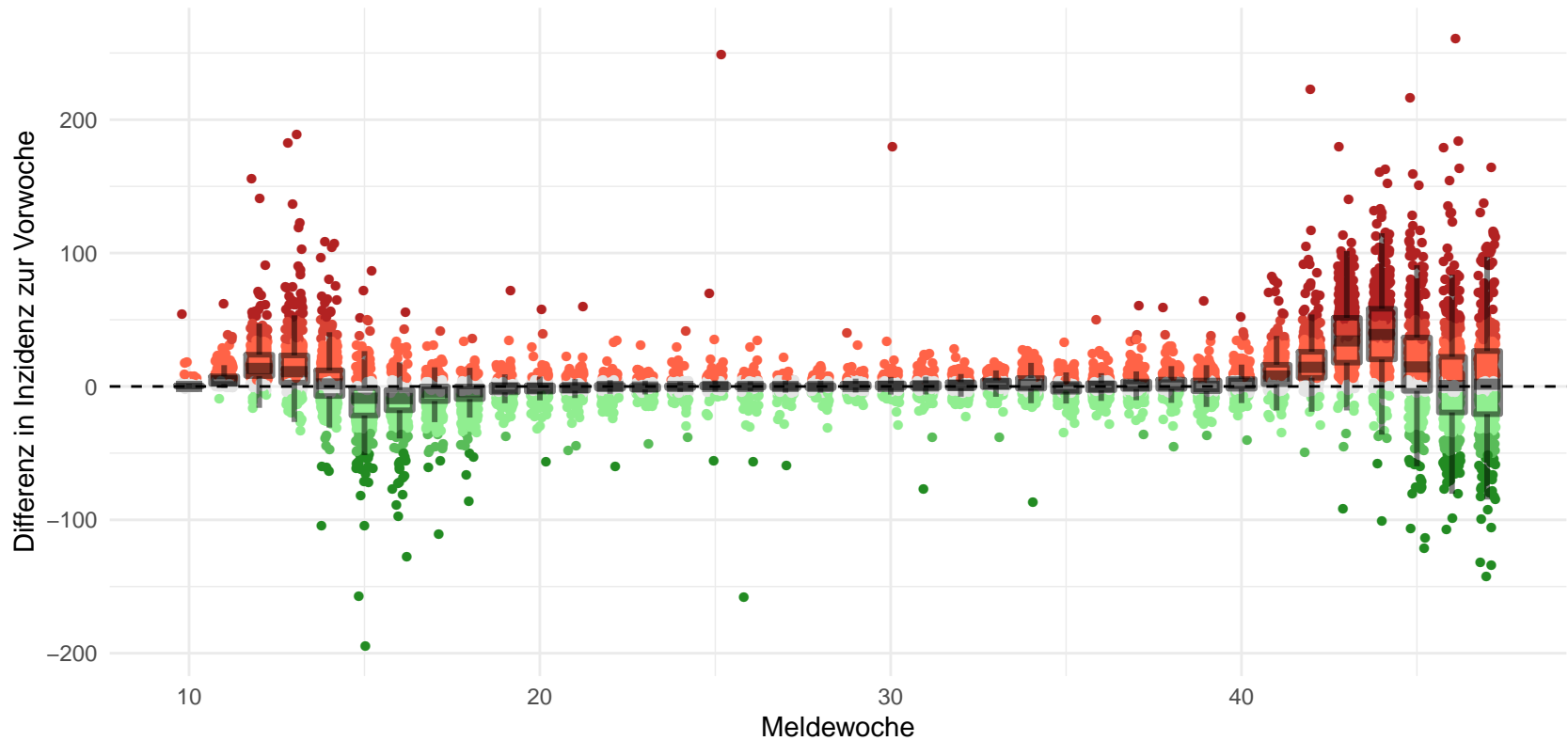
Anzahl COVID-19 Fälle / 100.000 Einwohner



# Verteilung der Differenz in Inzidenz zur Vorwoche aller 412 Landkreise

Differenz in Inzidenz (pro 100,000)

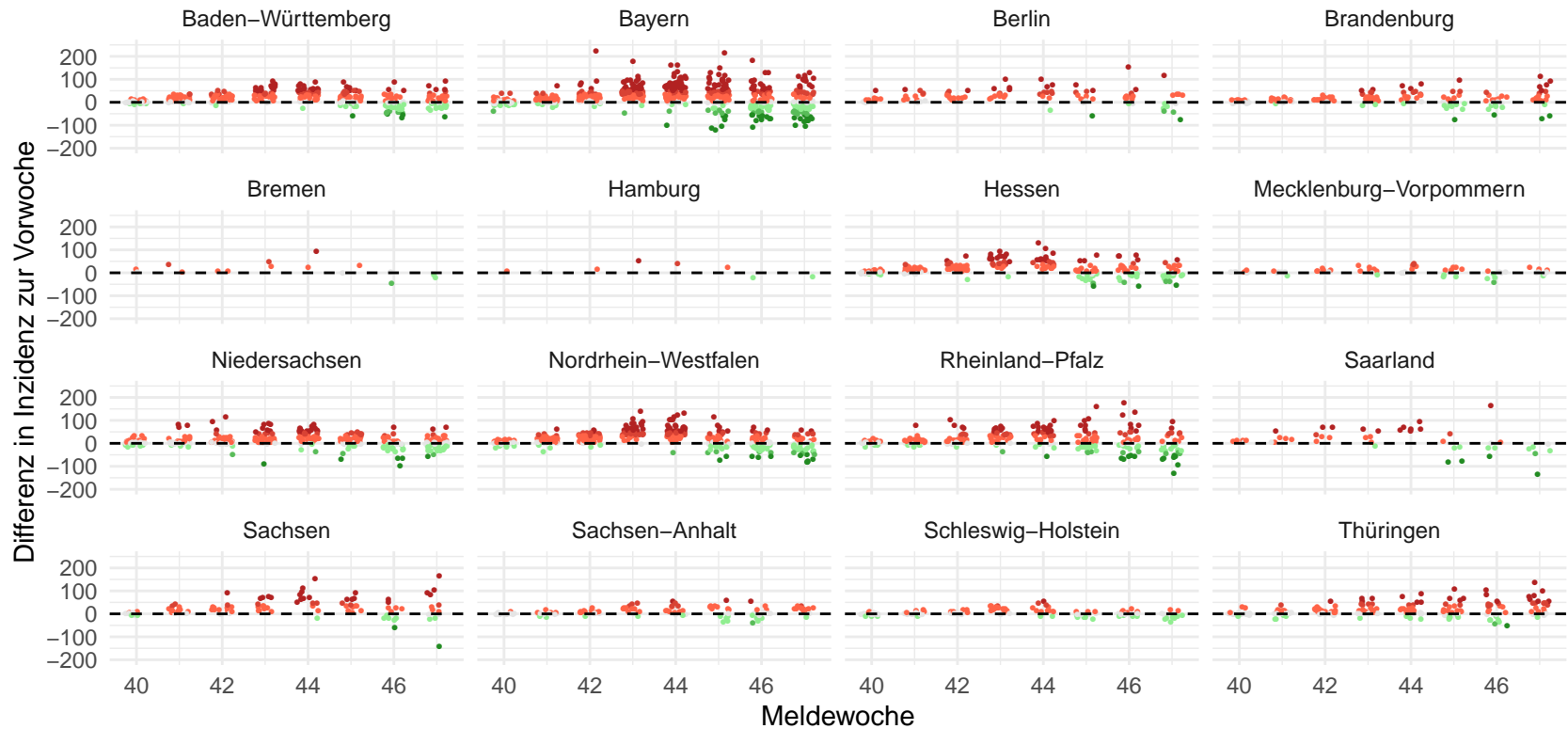
- Rückgang >50
- Rückgang 5–35
- Rückgang 35–50
- Anstieg 5–35
- Anstieg/Rückgang <5
- Anstieg 35–50
- Anstieg >50



# Verteilung der Differenz in Inzidenz zur Vorwoche aller 412 Landkreise

Differenz in Inzidenz (pro 100,000)

- Rückgang >50
- Rückgang 5–35
- Anstieg 5–35
- Anstieg >50
- Rückgang 35–50
- Anstieg/Rückgang <5
- Anstieg 35–50



# Verteilung der Differenz in Inzidenz zur Vorwoche aller 412 Landkreise

Differenz in Inzidenz (pro 100,000)

- Rückgang >50
- Rückgang 5–35
- Rückgang 35–50
- Anstieg >50
- Anstieg 5–35
- Anstieg 35–50
- Anstieg/Rückgang <5

